

Банковская отчетность

Код территории по ОКАТО	Код кредитной организации (филиала)	
	по ОКПО	регистрационный номер (/порядковый номер)
45286	59012984	3415

БУХГАЛТЕРСКИЙ БАЛАНС
(публикуемая форма)
на 01.07.2016 года

Кредитной организации
Банк Развития Русской Сети Интернет (Общество с ограниченной ответственностью)
/ ООО Банк РСИ
Почтовый адрес
115184, г.Москва, ул.М.Ордынка, 35, стр.1, под.2

Код формы по ОКУД 0409806
Квартальная (Годовая)
тыс. руб.

Номер строки	Наименование статьи	Номер пояснений	Данные на отчетную дату	Данные на начало отчетного года
1	2	3	4	5
I. АКТИВЫ				
1	Денежные средства	1	28171	20710
2	Средства кредитных организаций в Центральном банке Российской Федерации	2	37805	22870
2.1	Обязательные резервы	2	2187	1807
3	Средства в кредитных организациях	3	35011	64486
4	Финансовые активы, оцениваемые по справедливой стоимости через прибыль или убыток		0	0
5	Чистая ссудная задолженность	4	561443	564246

16	Чистые вложения в ценные бумаги и другие финансовые активы, имеющиеся в наличии для продажи			0	0
16.1	Инвестиции в дочерние и зависимые организации			0	0
17	Чистые вложения в ценные бумаги, удерживаемые до погашения			0	0
18	Требования по текущему налогу на прибыль	5		407	730
19	Отложенный налоговый актив			0	0
10	Основные средства, нематериальные активы и материальные запасы	6		3967	3610
11	Долгосрочные активы, предназначенные для продажи			0	0
12	Прочие активы	7		2297	1849
13	Всего активов			669101	678501
II. ПАССИВЫ					
14	Кредиты, депозиты и прочие средства Центрального банка Российской Федерации			0	0
15	Средства кредитных организаций			0	0
16	Средства клиентов, не являющихся кредитными организациями	8		338217	351480
16.1	Вклады (средства) физических лиц в том числе индивидуальных предпринимателей	8		181923	174750
17	Финансовые обязательства, оцениваемые по справедливой стоимости через прибыль или убыток			0	0
18	Выпущенные долговые обязательства	9		1459	0
19	Обязательство по текущему налогу на прибыль			0	0
20	Отложенное налоговое обязательство			0	0
21	Прочие обязательства	10		2695	2051
22	Резервы на возможные потери по условным обязательствам кредитного характера, прочим возможным потерям и операциям с резидентами офшорных зон			0	0
23	Всего обязательств			342371	353531
III. ИСТОЧНИКИ СОБСТВЕННЫХ СРЕДСТВ					
24	Средства акционеров (участников)	12		272500	272500
25	Собственные акции (доли), выкупленные у акционеров (участников)			0	0

26	Эмиссионный доход		0	0
27	Резервный фонд	13	52470	48545
28	Переоценка по справедливой стоимости ценных бумаг, имеющих в наличии для продажи, уменьшенная на отложенное налоговое обязательство (увеличенная на отложенный налоговый актив)		0	0
29	Переоценка основных средств и нематериальных активов, уменьшенная на отложенное налоговое обязательство		0	0
30	Переоценка обязательств (требований) по выплате долгосрочных вознаграждений		0	0
31	Переоценка инструментов хеджирования		0	0
32	Денежные средства безвозмездного финансирования (вклады в имущество)		0	0
33	Нераспределенная прибыль (непокрытые убытки) прошлых лет		0	3925
34	Неиспользованная прибыль (убыток) за отчетный период	14	1760	0
35	Всего источников собственных средств		326730	324970
IV. ВНЕБАЛАНСОВЫЕ ОБЯЗАТЕЛЬСТВА				
36	Безотзывные обязательства кредитной организации		0	0
37	Выданные кредитной организацией гарантии и поручительства	15	1460	0
38	Условные обязательства некредитного характера		0	0

Председатель Правления

Вартумян

Вартумян В.Г.

Главный бухгалтер

Каспаров


М.П.

Каспаров В.В.

Исполнитель
Телефон: 951-72-32

Исполнитель

09.08.2016



Банковская отчетность

Код территории по ОКATO	Код кредитной организации (филиала)	
	по ОКПО	регистрационный номер (/порядковый номер)
45286	59012984	3415

Отчет о финансовых результатах
(публикуемая форма)
за 1-ое полугодие 2016 года

Кредитной организации
Банк Развития Русской Сети Интернет (Общество с ограниченной ответственностью) / ООО Банк РСИ

Почтовый адрес 115184, г.Москва, ул.М.Ордынка, 35, стр.1, под.2

Код формы по ОКУД 0409807
Квартальная (Годовая)

Раздел 1. О прибылях и убытках

					тыс. руб.
Номер строки	Наименование статьи	Номер пояснений	Данные за отчетный период	Данные за соответствующий период прошлого года	
1	2	3	4	5	
1	Процентные доходы, всего, в том числе:	16	35273	42000	
1.1	от размещения средств в кредитных организациях	16	22312	26457	
1.2	от ссуд, предоставленных клиентам, не являющимся кредитными организациями	16	12961	15543	
1.3	от оказания услуг по финансовой аренде (лизингу)		0	0	
1.4	от вложений в ценные бумаги		0	0	
2	Процентные расходы, всего, в том числе:	17	1929	920	
2.1	по привлеченным средствам кредитных организаций		0	0	
2.2	по привлеченным средствам клиентов, не являющимся кредитными организациями	17	1929	920	
2.3	по выпущенным долговым обязательствам		0	0	
3	Чистые процентные доходы (отрицательная процентная маржа)		33344	41080	
4	Изменение резерва на возможные потери по ссудам, ссудной и приравненной к ней задолженности, средствам, размещенным на корреспондентских счетах, а также	18	-957	3822	

	начисленным процентным доходам, всего, в том числе:			
4.1	Изменение резерва на возможные потери по начисленным процентным доходам		0	-10
5	Чистые процентные доходы (отрицательная процентная маржа) после создания резерва на возможные потери		32387	44902
6	Чистые доходы от операций с финансовыми активами, оцениваемыми по справедливой стоимости через прибыль или убыток		0	0
7	Чистые доходы от операций с финансовыми обязательствами, оцениваемыми по справедливой стоимости через прибыль или убыток		0	0
8	Чистые доходы от операций с ценными бумагами, имеющимися в наличии для продажи		0	0
9	Чистые доходы от операций с ценными бумагами, удерживаемыми до погашения		0	0
10	Чистые доходы от операций с иностранной валютой	19	1677	1724
11	Чистые доходы от переоценки иностранной валюты	20	-657	-1422
12	Чистые доходы от операций с драгоценными металлами		0	0
13	Доходы от участия в капитале других юридических лиц		0	0
14	Комиссионные доходы	21	6278	5306
15	Комиссионные расходы	22	1099	1181
16	Изменение резерва на возможные потери по ценным бумагам, имеющимся в наличии для продажи		0	0
17	Изменение резерва на возможные потери по ценным бумагам, удерживаемым до погашения		0	0
18	Изменение резерва по прочим потерям		0	0
19	Прочие операционные доходы	23	256	882
20	Чистые доходы (расходы)		38842	50211
21	Операционные расходы	24	36465	42021
22	Прибыль (убыток) до налогообложения		2377	8190
23	Возмещение (расход) по налогам		617	2121
24	Прибыль (убыток) от продолжающейся деятельности		1760	6069
25	Прибыль (убыток) от прекращенной деятельности		0	0
26	Прибыль (убыток) за отчетный период		1760	6069

Раздел 2. О совокупном доходе

тыс. руб.

Номер строки	Наименование статьи	Номер пояснений	Данные за отчетный период	Данные за соответствующий период прошлого года
1	2	3	4	5
1	Прибыль (убыток) за отчетный период		1760	0
2	Прочий совокупный доход (убыток)		X	X
3	Статьи, которые не переклассифицируются в прибыль или убыток, всего, в том числе:		0	0
3.1	изменение фонда переоценки основных средств		0	0
3.2	изменение фонда переоценки обязательств (требований) по пенсионному обеспечению работников по программам с установленными выплатами		0	0
4	Налог на прибыль, относящийся к статьям, которые не могут быть переклассифицированы в прибыль или убыток		0	0
5	Прочий совокупный доход (убыток), который не может быть переклассифицирован в прибыль или убыток, за вычетом налога на прибыль		0	0
6	Статьи, которые не могут быть переклассифицированы в прибыль или убыток, всего, в том числе:		0	0
6.1	изменение фонда переоценки финансовых активов, имеющих в наличии для продажи		0	0
6.2	изменение фонда хеджирования денежных потоков		0	0
7	Налог на прибыль, относящийся к статьям, которые могут быть переклассифицированы в прибыль или убыток		0	0
8	Прочий совокупный доход (убыток), который может быть переклассифицирован в прибыль или убыток, за вычетом налога на прибыль		0	0
9	Прочий совокупный доход (убыток) за вычетом налога на прибыль		0	0
10	Финансовый результат за отчетный период		1760	0

Председатель Правления

Вартумян В.Г.


Главный бухгалтер

Каспарова А.Б.

Исполнитель
Телефон: 951-72-32

Локкина Л.А.

09.08.2016



Банковская отчетность

Код территории по ОКАТО	Код кредитной организации (филиала)	
	по ОКПО	регистрационный номер (/порядковый номер)
45286	59012984	3415

ОТЧЕТ ОБ УРОВНЕ ДОСТАТОЧНОСТИ КАПИТАЛА ДЛЯ ПОКРЫТИЯ РИСКОВ,
ВЕЛИЧИНЕ РЕЗЕРВОВ НА ВОЗМОЖНЫЕ ПОТЕРИ ПО ССУДАМ И ИНЫМ АКТИВАМ
(ПУБЛИКУЕМАЯ ФОРМА)

по состоянию на 01.07.2016 года

Кредитной организации
Банк Развития Русской Сети Интернет (Общество с ограниченной ответственностью) / ООО Банк РСИ

Почтовый адрес
115184, г.Москва, ул.М.Ордынка, 35, стр.1, под.2

Код формы по ОКУД 0409808
Квартальная (Годовая)

Раздел 1. Информация об уровне достаточности капитала

тыс.руб.						
Номер строки	Наименование инструмента (показателя)	Номер пояснения	Стоимость инструмента (величина показателя) на отчетную дату		Стоимость инструмента (величина показателя) на начало отчетного года	
			включаемая в расчет капитала	не включаемая в расчет капитала в период до 1 января 2018 года	включаемая в расчет капитала	не включаемая в расчет капитала в период до 1 января 2018 года
1	2	3	4	5	6	7
Источники базового капитала						
1	Уставный капитал и эмиссионный доход, всего, в том числе сформированный:	26	272500.0000	X	272500.0000	X
1.1	обыкновенными акциями (долями)	26	272500.0000	X	272500.0000	X
1.2	привилегированными акциями			X		X
2	Нераспределенная прибыль (убыток):			X		X
2.1	прошлых лет			X		X
2.2	отчетного года			X		X
3	Резервный фонд	26	52470.0000	X	48545.0000	X
4	Доли уставного капитала, подлежащие поэтапному					

	Исключению из расчета собственных средств (капитала)			X		X
15	Инструменты базового капитала дочерних организаций, принадлежащие третьим сторонам					
16	Источники базового капитала, итого (строка 1 +/- строка 2 + строка 3 - строка 4 + строка 5)	26	324970.0000	X	321045.0000	X
	Показатели, уменьшающие источники базового капитала					
17	Корректировка торгового портфеля					
18	Деловая репутация (Гудвил) за вычетом отложенных налоговых обязательств					
19	Нематериальные активы (кроме деловой репутации и сумм прав по обслуживанию ипотечных кредитов) за вычетом отложенных налоговых обязательств	26	888.0000			
10	Отложенные налоговые активы, зависящие от будущей прибыли					
11	Резервы хеджирования денежных потоков					
12	Недосозданные резервы на возможные потери					
13	Доход от сделок секьюритизации					
14	Доходы и расходы, связанные с изменением кредитного риска по обязательствам, оцениваемым по справедливой стоимости					
15	Активы пенсионного плана с установленными выплатами					
16	Вложения в собственные акции (долями)					
17	Взаимное перекрестное владение акциями (долями)					
18	Несущественные вложения в инструменты базового капитала финансовых организаций					
19	Существенные вложения в инструменты базового капитала финансовых организаций					
20	Права по обслуживанию ипотечных кредитов					
21	Отложенные налоговые активы, не зависящие от будущей прибыли					
22	Совокупная сумма существенных вложений и отложенных налоговых активов в части, превышающей 15 процентов от величины базового капитала, всего, в том числе:					
23	Существенные вложения в инструменты базового капитала финансовых организаций					
24	Права по обслуживанию ипотечных кредитов					
25	Отложенные налоговые активы, не зависящие от будущей прибыли					

26	Иные показатели, уменьшающие источники базового капитала, установленные Банком России, всего, в том числе:					
26.1	показатели, подлежащие поэтапному исключению из расчета собственных средств (капитала)			X		X
27	Отрицательная величина добавочного капитала			X		X
28	Показатели, уменьшающие источники базового капитала, итого (сумма строк с 7 по 22 и строк 26 и 27)	26	888.0000	X		X
29	Базовый капитал, итого (строка 6- строка 28)	26	324082.0000	X	321045.0000	X
Источники добавочного капитала						
30	Инструменты добавочного капитала и эмиссионный доход, всего, в том числе:			X		X
31	классифицируемые как капитал			X		X
32	классифицируемые как обязательства			X		X
33	Инструменты добавочного капитала, подлежащие поэтапному исключению из расчета собственных средств (капитала)			X		X
34	Инструменты добавочного капитала дочерних организаций, принадлежащие третьим сторонам, всего, в том числе:			X		X
35	Инструменты добавочного капитала дочерних организаций, подлежащие поэтапному исключению из расчета собственных средств (капитала)			X		X
36	Источники добавочного капитала, итого (строка 30 + строка 33 + строка 34)			X		X
Показатели, уменьшающие источники добавочного капитала						
37	Вложения в собственные инструменты добавочного капитала					
38	Взаимное перекрестное владение инструментами добавочного капитала					
39	Несущественные вложения в инструменты добавочного капитала финансовых организаций					
40	Существенные вложения в инструменты добавочного капитала финансовых организаций					
41	Иные показатели, уменьшающие источники добавочного капитала, установленные Банком России, всего, в том числе:			X		X
41.1	показатели, подлежащие поэтапному исключению из расчета собственных средств (капитала), всего, из них:			X		X
41.1.1	нематериальные активы			X		X
41.1.2	собственные акции (доли), приобретенные (выкупленные) у акционеров (участников)			X		X
41.1.3	акции (доли) дочерних и зависимых финансовых организаций					

	и кредитных организаций - резидентов			X		X
41.1.4	Источники собственных средств, для формирования которых использованы ненадлежащие активы			X		X
41.1.5	Отрицательная величина дополнительного капитала, сложившаяся в связи с корректировкой величины собственных средств (капитала) на сумму источников дополнительного капитала, сформированных с использованием инвесторами ненадлежащих активов			X		X
42	Отрицательная величина дополнительного капитала			X		X
43	Показатели, уменьшающие источники добавочного капитала, (сумма строк с 37 по 42)			X		X
44	Добавочный капитал, итого (строка 36 - строка 43)			X		X
45	Основной капитал, итого (строка 29 + строка 44)	26	324082.0000	X	321045.0000	X
Источники дополнительного капитала						
46	Инструменты дополнительного капитала и эмиссионный доход	26	1624.0000	X	3089.0000	X
47	Инструменты дополнительного капитала, подлежащие поэтапному исключению из расчета собственных средств (капитала)			X		X
48	Инструменты дополнительного капитала дочерних организаций, принадлежащие третьим сторонам, всего, в том числе:			X		X
49	Инструменты дополнительного капитала дочерних организаций, подлежащие поэтапному исключению из расчета собственных средств (капитала)			X		X
50	Резервы на возможные потери			X		X
51	Источники дополнительного капитала, итого (строка 46 + строка 47 + строка 48 + строка 50)	26	1624.0000	X	3089.0000	X
Показатели, уменьшающие источники дополнительного капитала						
52	Вложения в собственные инструменты дополнительного капитала					
53	Взаимное перекрестное владение инструментами дополнительного капитала					
54	Несущественные вложения в инструменты дополнительного капитала финансовых организаций					
55	Существенные вложения в инструменты дополнительного капитала финансовых организаций					
56	Иные показатели, уменьшающие источники дополнительного капитала, установленные Банком России, всего, в том числе:			X		X
56.1	показатели, подлежащие поэтапному исключению из расчета собственных средств (капитала), всего, из них:			X		X
56.1.1	Источники капитала, для формирования которых инвесторами					

	использованы ненадлежащие активы			X		X
56.1.2	просроченная дебиторская задолженность длительностью свыше 30 календарных дней			X		X
56.1.3	субординированные кредиты, предоставленные кредитным организациям - резидентам			X		X
56.1.4	превышение совокупной суммы кредитов, банковских гарантий и опрочительств, предоставленных своим акционерам (участникам) и инсайдерам, над ее максимальным размером			X		X
56.1.5	вложения в сооружение и приобретение основных средств и материальных запасов			X		X
56.1.6	разница между действительной стоимостью доли, причитающейся вышедшим из общества участникам, и стоимостью, по которой доля была реализована другому участнику			X		X
57	Показатели, уменьшающие источники дополнительного капитала, итого (сумма строк с 52 по 56)			X		X
58	Дополнительный капитал, итого (строка 51 - строка 57)	26	1624.0000	X	3089.0000	X
59	Собственные средства (капитал), итого (строка 45 + строка 58)	26	325706.0000	X	324134.0000	X
60	Активы, взвешенные по уровню риска:		X	X	X	X
60.1	подлежащие поэтапному исключению из расчета собственных средств (капитала)			X		X
60.2	необходимые для определения достаточности базового капитала	28	419829.0000	X	455134.0000	X
60.3	необходимые для определения достаточности основного капитала	28	419829.0000	X	455134.0000	X
60.4	необходимые для определения достаточности собственных средств (капитала)	28	419829.0000	X	455134.0000	X
Показатели достаточности собственных средств (капитала) и надбавки к нормативам достаточности собственных средств (капитала), процент						
61	Достаточность базового капитала (строка 29 / строка 60.2)	27	77.1938	X	70.5386	X
62	Достаточность основного капитала (строка 45 / строка 60.3)	27	77.1938	X	70.5386	X
63	Достаточность собственных средств (капитала) (строка 59 / строка 60.4)	27	77.5806	X	71.2173	X
64	Надбавки к нормативам достаточности собственных средств (капитала), всего, в том числе:			X		X
65	надбавка поддержания достаточности капитала			X		X
66	антициклическая надбавка			X		X
67	надбавка за системную значимость банков			X		X
68	Базовый капитал, доступный для направления на поддержание					

	надбавок к нормативам достаточности собственных средств (капитала)			X			X
Нормативы достаточности собственных средств (капитала), процент							
69	Норматив достаточности базового капитала			X			X
70	Норматив достаточности основного капитала			X			X
71	Норматив достаточности собственных средств (капитала)			X			X
Показатели, принимаемые в уменьшение источников капитала, не превышающие установленные пороги существенности							
72	Несущественные вложения в инструменты капитала (финансовых организаций)			X			X
73	Существенные вложения в инструменты капитала (внутренних моделей)			X			X
74	Права по обслуживанию ипотечных кредитов			X			X
75	Отложенные налоговые активы, не зависящие от будущей прибыли			X			X
Ограничения на включение в расчет дополнительного капитала резервов на возможные потери							
76	Резервы на возможные потери, включаемые в расчет дополнительного капитала, в отношении позиций, для расчета кредитного риска по которым применяется стандартизированный подход			X			X
77	Ограничения на включение в расчет дополнительного капитала сумм резервов на возможные потери при использовании стандартизированного подхода			X			X
78	Резервы на возможные потери, включаемые в расчет дополнительного капитала, в отношении позиций, для расчета кредитного риска по которым применяется подход на основе внутренних моделей			X			X
79	Ограничения на включение в расчет дополнительного капитала сумм резервов на возможные потери при использовании подхода на основе внутренних моделей			X			X
Инструменты, подлежащие поэтапному исключению из расчета собственных средств (капитала) (применяется с 1 января 2018 года по 1 января 2022 года)							
80	Текущее ограничение на включение в состав источников базового капитала инструментов, подлежащих поэтапному исключению из расчета собственных средств (капитала)			X			X
81	Часть инструментов, не включенная в состав источников базового капитала вследствие ограничения			X			X
82	Текущее ограничение на включение в состав источников добавочного капитала инструментов, подлежащих поэтапному исключению из расчета собственных средств (капитала)			X			X
83	Часть инструментов, не включенная в состав источников добавочного капитала вследствие ограничения			X			X
84	Текущее ограничение на включение в состав источников дополнительного капитала инструментов, подлежащих поэтапному исключению из расчета собственных средств (капитала)			X			X

85	Часть инструментов, не включенная в состав источников дополнительного капитала вследствие ограничения				X			X
----	--	--	--	--	---	--	--	---

Примечание.

Сведения о данных бухгалтерского баланса, являющихся источниками для составления раздела 1 Отчета, приведены в пояснениях N сопроводительной информации к форме 0409808.

Раздел 2. Сведения о величине кредитного, операционного и рыночного рисков, покрываемых капиталом

Подраздел 2.1. Кредитный риск при применении стандартизированного подхода

тыс.руб.

Номер строки	Наименование показателя	Номер пояснения	Данные на отчетную дату			Данные на начало отчетного года		
			Стоимость активов (инструментов), оцениваемых по стандартизированному подходу	Активы (инструменты) за вычетом резервов на возможные потери	Стоимость активов (инструментов), взвешенных по уровню риска	Стоимость активов (инструментов), оцениваемых по стандартизированному подходу	Активы (инструменты) за вычетом резервов на возможные потери	Стоимость активов (инструментов), взвешенных по уровню риска
1	2	3	4	5	6	7	8	9
1	Кредитный риск по активам, отраженным на балансовых счетах		711697	670876	270166	686298	652974	282431
1.1	Активы с коэффициентом риска <1> 0 процентов, всего, из них:	28	64195	64195	0	43580	43580	0
1.1.1	денежные средства и обязательные резервы, депонированные в Банке России	28	64195	64195	0	43580	43580	0
1.1.1.2	кредитные требования и другие требования, обеспеченные гарантиями Российской Федерации, Минфина России и Банка России и залогом государственных долговых ценных бумаг Российской Федерации, Минфина России и Банка России		0	0	0	0	0	0
1.1.1.3	кредитные требования и другие требования к центральным банкам или правительствам стран, имеющих страновые оценки "0", "1" <2>, в том числе обеспеченные гарантиями этих стран и так далее		0	0	0	0	0	0
1.2	Активы с коэффициентом риска 20 процентов, всего, из них:	28	433421	433421	86684	408704	40874	81741
1.2.1	кредитные требования и другие требования к субъектам Российской Федерации, муниципальным образованиям, к иным организациям, обеспеченные гарантиями и залогом ценных бумаг субъектов Российской Федерации и муниципальных образований		0	0	0	0	0	0
1.2.2	кредитные требования и другие требования к центральным банкам или правительствам стран, имеющих страновую оценку "2", в том числе обеспеченные их гарантиями (залогом ценных бумаг)		0	0	0	0	0	0
1.2.3	кредитные требования и другие требования к кредитным организациям – резидентам стран со страновой оценкой "0", "1", имеющим рейтинг долгосрочной кредитоспособности <3>, в том числе обеспеченные их гарантиями		0	0	0	0	0	0
1.3	Активы с коэффициентом риска 50 процентов, всего, из них:		0	0	0	0	0	0
1.3.1	кредитные требования и другие требования в иностранной валюте, обеспеченные гарантиями Российской Федерации, Минфина России и Банка России и залогом государственных долговых ценных бумаг Российской Федерации, Минфина		0	0	0	0	0	0

	России и Банка России, номинированных в иностранной валюте								
1.3.2	кредитные требования и другие требования к центральным банкам или правительствам стран, имеющих страновую оценку "3", в том числе обеспеченные их гарантиями (залогом ценных бумаг)		0	0	0	0	0	0	0
1.3.3	кредитные требования и другие требования к кредитным организациям – резидентам стран со страновой оценкой "0", "1", не имеющим рейтингов долгосрочной кредитоспособности, и к кредитным организациям – резидентам стран со страновой оценкой "2", в том числе обеспеченные их гарантиями		0	0	0	0	0	0	0
1.4	Активы с коэффициентом риска 100%, всего, из них:	28	18944	15276	15276	234014	200690	200690	
1.4.1	Ссудная задолженность юридических лиц	28	55200	51930	51930	71250	69774	69774	
1.4.2	Ссудная задолженность физических лиц	28	56172	46413	46413	62569	51972	51972	
1.5	Активы с коэффициентом риска 150 процентов – кредитные требования и другие требования к центральным банкам или правительствам стран, имеющих страновую оценку "7"		0	0	0	0	0	0	
2	Активы с иными коэффициентами риска:	X	X	X	X	X	X	X	
2.1	с пониженными коэффициентами риска, всего, в том числе:		0	0	0	0	0	0	
2.1.1	ипотечные ссуды с коэффициентом риска 50 процентов		0	0	0	0	0	0	
2.1.2	ипотечные ссуды с коэффициентом риска 70 процентов		0	0	0	0	0	0	
2.1.3	требования участников клиринга		0	0	0	0	0	0	
2.2	с повышенными коэффициентами риска, всего, в том числе:	28	24640	20499	30721	31105	24561	36803	
2.2.1	с коэффициентом риска 110 процентов		0	0	0	0	0	0	
2.2.2	с коэффициентом риска 130 процентов	28	145	142	185	199	195	254	
2.2.3	с коэффициентом риска 150 процентов	28	24495	20357	30536	30906	24366	36549	
2.2.4	с коэффициентом риска 250 процентов		0	0	0	0	0	0	
2.2.5	с коэффициентом риска 1250 процентов		0	0	0	0	0	0	
2.2.5.1	по сделкам по уступке ипотечным агентам или специализированным обществам денежных требований, в том числе удостоверенных закладными		0	0	0	0	0	0	
3	Кредиты на потребительские цели всего, в том числе:		0	0	0	0	0	0	
3.1	с коэффициентом риска 140 процентов		0	0	0	0	0	0	
3.2	с коэффициентом риска 170 процентов		0	0	0	0	0	0	
3.3	с коэффициентом риска 200 процентов		0	0	0	0	0	0	
3.4	с коэффициентом риска 300 процентов		0	0	0	0	0	0	
3.5	с коэффициентом риска 600 процентов		0	0	0	0	0	0	
4	Кредитный риск по условным обязательствам кредитного характера, всего, в том числе:		0	0	0	0	0	0	
4.1	по финансовым инструментам с высоким риском		0	0	0	0	0	0	
4.2	по финансовым инструментам со средним риском		0	0	0	0	0	0	
4.3	по финансовым инструментам с низким риском		0	0	0	0	0	0	
4.4	по финансовым инструментам без риска		0	0	0	0	0	0	
5	Кредитный риск по производным финансовым инструментам		0	0	0	0	0	0	

<1> Классификация активов по группам риска произведена в соответствии с пунктом 2.3 Инструкции Банка России № 139-И.

<2> Страновые оценки указаны в соответствии с классификацией экспортных кредитных агентств, участвующих в Соглашении стран - членов Организации экономического сотрудничества и развития (ОЭСР) "Об основных принципах предоставления и использования экспортных кредитов, имеющих официальную поддержку" (информация о страновых оценках публикуется на официальном сайте Банка России в информационно-телекоммуникационной сети "Интернет" в разделе "Банковский надзор").

<3> Рейтинги долгосрочной кредитоспособности кредитной организации определяются на основе присвоенных международными рейтинговыми агентствами рейтингов: Standart & Poor's или Fitch Rating's либо Moody's Investors Service.

Подраздел 2.1.1. Кредитный риск при применении подхода на основе внутренних рейтингов

тыс. руб.

Номер строки	Наименование показателя	Номер пояснения	Данные на отчетную дату			Данные на начало отчетного года		
			Стоимость активов (инструментов), оцениваемых по подходу на основе внутренних рейтингов	Активы (инструменты) за вычетом сформированных резервов на возможные потери	Совокупная величина кредитного риска	Стоимость активов (инструментов), оцениваемых по подходу на основе внутренних рейтингов	Активы (инструменты) за вычетом сформированных резервов на возможные потери	Совокупная величина кредитного риска
1	2	3	4	5	6	7	8	9
1	Кредитный риск, рассчитанный с использованием базового подхода на основе внутренних рейтингов		0	0	0	0	0	0
2	Кредитный риск, рассчитанный с использованием продвинутого подхода на основе внутренних рейтингов		0	0	0	0	0	0

Подраздел 2.2 Операционный риск

тыс. руб. (кол-во)

Номер строки	Наименование показателя	Номер пояснения	Данные на отчетную дату	Данные на начало отчетного года
1	2	3	4	5
6	Операционный риск, всего, в том числе:	28	11973.0	10872.0
6.1	Доходы для целей расчета капитала на покрытие операционного риска, всего, в том числе:	28	79823.0	72481.0
6.1.1	чистые процентные доходы	28	63466.0	56226.0
6.1.2	чистые непроцентные доходы	28	16357.0	16255.0
6.2	Количество лет, предшествующих дате расчета величины операционного риска	28	3.0	3.0

Подраздел 2.3 Рыночный риск

тыс. руб.

Номер строки	Наименование показателя	Номер пояснения	Данные на отчетную дату	Данные на начало отчетного года
1	2	3	4	5
7	Совокупный рыночный риск, всего, в том числе:		0.0	0.0
7.1	процентный риск, всего, в том числе:		0.0	0.0

17.1.1	общий		0.0	0.0
17.1.2	специальный		0.0	0.0
17.1.3	гамма-риск и вега-риск по опционам, включаемым в расчет процентного риска		0.0	0.0
17.2	фондовый риск, всего, в том числе:		0.0	0.0
17.2.1	общий		0.0	0.0
17.2.2	специальный		0.0	0.0
17.2.3	гамма-риск и вега-риск по опционам, включаемым в расчет фондового риска		0.0	0.0
17.3	валютный риск, всего в том числе:		0.0	0.0
17.3.1	гамма-риск и вега-риск по опционам, включаемым в расчет валютного риска		0.0	0.0
17.4	товарный риск, всего, в том числе:		0.0	0.0
17.4.1	основной товарный риск		0.0	0.0
17.4.2	дополнительный товарный риск		0.0	0.0
17.4.3	гамма-риск и вега-риск по опционам, включаемым в расчет товарного риска		0.0	0.0

Раздел 3. Информация о величине резервов на возможные потери по ссудам и иным активам

тыс. руб.

Номер строки	Наименование показателя	Номер пояснения	Данные на отчетную дату	Прирост (+)/ снижение (-) за отчетный период	Данные на начало отчетного года
1	2	3	4	5	6
1	Фактически сформированные резервы на возможные потери, всего, в том числе:	4, 11	40821	956	39865
1.1	по ссудам, ссудной и приравненной к ней задолженности	4	13029	956	12073
1.2	по иным балансовым активам, по которым существует риск понесения потерь, и прочим потерям	11	27792		27792
1.3	по условным обязательствам кредитного характера и ценным бумагам, права на которые удостоверяются депозитариями, не удовлетворяющими критериям Банка России, отраженным на внебалансовых счетах		0		0
1.4	под операции с резидентами офшорных зон		0		0

Раздел 4. Информация о показателе финансового рычага

Номер строки	Наименование показателя	Номер пояснения	Значение на отчетную дату	Значение на дату,	Значение на дату,	Значение на дату,
--------------	-------------------------	-----------------	---------------------------	-------------------	-------------------	-------------------

			01.07.2016	отстоящую на один квартал от отчетной	отстоящую на два квартала от отчетной	отстоящую на три квартала от отчетной
1	2	3	4	5	6	7
1	Основной капитал, тыс.руб.		324082.0	320147.0	0.0	0.0
2	Величина балансовых активов и внебалансовых требований под риском для расчета показателя финансового рычага, тыс.руб.	29	666778.0	651447.0	0.0	0.0
3	Показатель финансового рычага по "Базелю III", процент		48.6	49.1	0.0	0.0

Раздел 5. Основные характеристики инструментов капитала

N п.п. /	Сокращенное фирменное наименование эмитента инструмента капитала	Идентификационный номер инструмента	Применимое право	Регулятивные условия					
				Уровень капитала, в который инструмент включается в течение переходного периода "Базель III"	Уровень капитала, в который инструмент включается после окончания переходного периода "Базель III"	Уровень консолидации, на котором инструмент включается в капитал	Тип инструмента	Стоимость инструмента, включенная в расчет капитала	Номинальная стоимость инструмента
1	2	3	4	5	6	7	8	9	
1	"Банк РСИ"	не применимо	643 (РОССИЙСКАЯ ФЕДЕРАЦИЯ)	не применимо	базовый капитал	на индивидуальной основе	доли в уставном капитале	272500	272500 RUB

Раздел 5. Продолжение

N п.п. /	Классификация инструмента для целей бухгалтерского учета	Дата выпуска (привлечения, размещения) инструмента	Наличие срока по инструменту	Регулятивные условия				Проценты/дивиденды/купонный доход				
				Дата погашения инструмента	Наличие права досрочного выкупа (погашения) инструмента, с Банком России	Первоначальная дата (даты) возможной реализации права досрочного выкупа (погашения) инструмента, права и сумма выкупа (погашения)	Последующая дата (даты) возможной реализации права досрочного выкупа (погашения) инструмента	Тип ставки по инструменту	Ставка	Наличие условий прекращения выплаты дивидендов по обыкновенным акциям	Обязательность выплат дивидендов	Наличие условий, предусматривающих увеличение платежей по инструменту или иных стимулов к досрочному выкупу (погашению) инструмента
10	11	12	13	14	15	16	17	18	19	20	21	
1	акционерный капитал	15.08.2014	бессрочный	не применимо	не применимо	не применимо	не применимо	не применимо	не применимо	не применимо	полностью по у	нет

Раздел 5. Продолжение

N п.п. /	Характер выплат	Конвертируемость инструмента	Условия, при наступлении которых осуществляется конвертация	Проценты/дивиденды/купонный доход								
				Полная либо частичная конвертация	Ставка конвертации	Обязательность конвертации	Уровень капитала, в инструмент которого конвертируется инструмент	Сокращенное фирменное наименование инструмента, в который конвертируется инструмент	Возможность списания инструмента на покрытие	Условия, при наступлении которых осуществляется списание	Полное или частичное списание	Постоянное или временное списание

	инструмента								убытков	инструмента		
	22	23	24	25	26	27	28	29	30	31	32	33
1 некумулятивный	неконвертируемый	не применимо	не применимо	не применимо	не применимо	не применимо	не применимо	не применимо	не применимо	не применимо	не применимо	не применимо

Раздел 5. Продолжение

N п.п. / Наименование характеристики инструмента	Механизм восстановления	Субординированность инструмента	Соответствие требованиям Положения Банка России N 395-П и Положения Банка России N 509-П	Описание несоответствий
	34	35	36	37
1	не применимо	не применимо	да	не применимо

Примечание: полная информация об условиях выпуска (привлечения) инструментов капитала, а также актуальная информация раздела 5 Отчета приведена в разделе "Раскрытие регуляторной информации" сайта

0

Раздел "Справочно". Информация о движении резерва на возможные потери по ссудам, ссудной и приравненной к ней задолженности.

1. Формирование (доначисление) резерва в отчетном периоде (тыс. руб.),
всего 7228, в том числе вследствие:

1.1. выдачи ссуд 1095;

1.2. изменения качества ссуд 6133;

1.3. изменения официального курса иностранной валюты по отношению к рублю,
установленного Банком России 0;

1.4. иных причин 0.

2. Восстановление (уменьшение) резерва в отчетном периоде (тыс. руб.),
всего 6271, в том числе вследствие:

2.1. списания безнадежных ссуд 0;

2.2. погашения ссуд 4648;

2.3. изменения качества ссуд 1623;

2.4. изменения официального курса иностранной валюты по отношению к
рублю, установленного Банком России 0;

2.5. иных причин 0.

Председатель Правления

Вартумян
М.П.

Вартумян В.Г.

Главный бухгалтер

Спарова

М.П.

Спарова А.Б.


Исполнитель

Телефон: 951-72-32

Л.А.

Л.А.

09.08.2016



Банковская отчетность

Код территории по ОКATO	Код кредитной организации (филиала)	
	по ОКПО	регистрационный номер (/порядковый номер)
45286	59012984	3415

СВЕДЕНИЯ ОБ ОБЯЗАТЕЛЬНЫХ НОРМАТИВАХ, ПОКАЗАТЕЛЕ ФИНАНСОВОГО РЫЧАГА
И НОРМАТИВЕ КРАТКОСРОЧНОЙ ЛИКВИДНОСТИ
(публикуемая форма)
на 01.07.2016 года

Кредитной организации
Банк Развития Русской Сети Интернет (Общество с ограниченной ответственностью)
/ ООО Банк РСИ

Почтовый адрес
115184, г.Москва, ул.М.Ордынка, 35, стр.1, под.2

Код формы по ОКУД 0409813
Квартальная (Годовая)

Раздел 1. Сведения об обязательных нормативах

в процентах					
Номер п/п	Наименование показателя	Номер пояснения	Нормативное значение	Фактическое значение	
				на отчетную дату	на начало отчетного года
1	2	3	4	5	6
1	Норматив достаточности базового капитала (Н1.1), банковской группы (Н20.1)	27	4.5	77.2	70.5
2	Норматив достаточности основного капитала банка (Н1.2), банковской группы (Н20.2)	27	6.0	77.2	70.5
3	Норматив достаточности собственных средств (капитала) банка (норматив Н1.0), банковской группы (Н20.0)	27	8.0	77.6	71.2
4	Норматив достаточности собственных средств (капитала) небанковской кредитной организации,				

	Имеющей право на осуществление переводов денежных средств без открытия банковских счетов и связанных с ними иных банковских операций (Н1.3)					
5	Норматив мгновенной ликвидности банка (Н2)	15.0	101.8	33.2		
6	Норматив текущей ликвидности банка (Н3)	50.0	177.4	174.8		
7	Норматив долгосрочной ликвидности банка (Н4)	120.0	15.3	12.9		
8	Норматив максимального размера риска на одного заемщика или группу связанных заемщиков (Н6)	25.0	Максимальное 22.5 Максимальное	23.1	Минимальное 0.0 Минимальное	0.0
9	Норматив максимального размера крупных кредитных рисков (Н7), банковской группы (Н22)	800.0	55.4	50.6		
10	Норматив максимального размера кредитов, банковских гарантий и поручительств, предоставленных банком своим участникам (акционерам) (Н9.1)	50.0	0.0	0.0		
11	Норматив совокупной величины риска по инсайдерам банка (Н10.1)	3.0	0.0	0.1		
12	Норматив использования собственных средств (капитала) банка для приобретения акций (долей) других юридических лиц (Н12), норматив использования собственных средств (капитала) банковской группы для приобретения головной кредитной организацией банковской группы и участниками банковской группы акций (долей) других юридических лиц (Н23)					
13	Норматив соотношения суммы ликвидных активов сроком исполнения в ближайшие 30 календарных дней к сумме обязательств РНКО (Н15)					
14	Норматив ликвидности небанковской кредитной организации, имеющей право на осуществление переводов денежных средств без открытия банковских счетов и связанных с ними иных банковских операций (Н15.1)					
15	Норматив максимальной совокупной величины кредитов клиентам - участникам расчетов на завершение расчетов (Н16)					
16	Норматив предоставления РНКО от своего имени и за свой счет кредитов заемщикам, кроме клиентов - участников расчетов (Н16.1)					
17	Норматив минимального соотношения размера ипотечного покрытия и объема эмиссии облигаций с ипотечным покрытием (Н18)					
18	Норматив максимального соотношения размера риска на одного заемщика или группу связанных					

заемщиков банковской группы (H21)			
-----------------------------------	--	--	--

Раздел 2. Информация о расчете показателя финансового рычага

Раздел 2.1 Расчет размера балансовых активов и внебалансовых требований под риском для расчете показателя финансового рычага

тыс.руб.			
Номер	Наименование показателя	Номер пояснения	Сумма
п/п			
1	2	3	4
1	Размер активов в соответствии с бухгалтерским балансом (публикуемая форма), всего	29	669101
2	Поправка в части вложений в капитал кредитных, финансовых, страховых или иных организаций, отчетные данные которых включаются в консолидированную финансовую отчетность, но не включаются в расчет величины собственных средств (капитала), обязательных нормативов и размеров (лимитов) открытых валютных позиций банковской группы		не применимо для отчетности кредитной организации как юридического лица
3	Поправка в части фидуциарных активов, отражаемых в соответствии с правилами бухгалтерского учета, но не включаемых в расчет показателя финансового рычага		0
4	Поправка в части производных финансовых инструментов (ПФИ)		0
5	Поправка в части операций кредитования ценными бумагами		0
6	Поправка в части приведения к кредитному эквиваленту условных обязательств кредитного характера		0
7	Прочие поправки	29	2323
8	Величина балансовых активов и внебалансовых требований под риском с учетом поправок для расчета показателя финансового рычага, итого	29	666778

Раздел 2.2 Таблица расчета показателя финансового рычага

тыс.руб.			
Номер	Наименование показателя	Номер	

п/п	пояснения	Сумма
1	2	3
Риск по балансовым активам		
1	Величина балансовых активов, всего:	29 666778.0
2	Уменьшающая поправка на сумму показателей, принимаемых в уменьшение величины источников основного капитала	0.0
3	Величина балансовых активов под риском с учетом поправки (разность строк 1 и 2), итого:	29 666778.0
Риск по операциям с ПФИ		
4	Текущий кредитный риск по операциям с ПФИ (за вычетом полученной вариационной маржи), всего:	0.0
5	Потенциальный кредитный риск на контрагента по операциям с ПФИ, всего:	0.0
6	Поправка на размер номинальной суммы предоставленного обеспечения по операциям с ПФИ, подлежащей списанию с баланса в соответствии с правилами бухгалтерского учета	в соответствии с российскими правилами бухгалтерского учета неприменимо
7	Уменьшающая поправка на сумму перечисленной вариационной маржи в установленных случаях	0.0
8	Поправка в части требований банка - участника клиринга к центральному контрагенту по исполнению сделок клиентов	0.0
9	Поправка для учета кредитного риска в отношении базисного (базового) актива по выпущенным кредитным ПФИ	0.0
10	Уменьшающая поправка в части выпущенных кредитных ПФИ	0.0
11	Величина риска по ПФИ с учетом поправок (сумма строк 4, 5, 9 за вычетом строк 7, 8, 10), итого:	0.0

Риск по операциям кредитования ценными бумагами			
12	Требования по операциям кредитования ценными бумагами (без учета неттинга), всего:		0.0
13	Поправка на величину неттинга денежной части (требований и обязательств) по операциям кредитования ценными бумагами		0.0
14	Величина кредитного риска на контрагента по операциям кредитования ценными бумагами		0.0
15	Величина риска по гарантийным операциям кредитования ценными бумагами		0.0
16	Требования по операциям кредитования ценными бумагами с учетом поправок (сумма строк 12, 14, 15 за вычетом строки 13), итого:		0.0
Риск по условным обязательствам кредитного характера (КРВ)			
17	Номинальная величина риска по условным обязательствам кредитного характера (КРВ'), всего:		0.0
18	Поправка в части применения коэффициентов кредитного эквивалента		0.0
19	Величина риска по условным обязательствам кредитного характера (КРВ') с учетом поправок (разность строк 17 и 18), итого:		0.0
Капитал риска			
20	Основной капитал		324082.0
21	Величина балансовых активов и внебалансовых требований под риском для расчета показателя финансового рычага (сумма строк 3, 11, 16, 19), всего:	29	666778.0
Показатель финансового рычага			
22	Показатель финансового рычага по Базелю III (строка 20/ строка 21), процент		48.6

Раздел 3. Информация о расчете норматива краткосрочной ликвидности

тыс. руб.

Номер	Наименование показателя	Номер	Данные на 01.07.2016	Данные на 01.04.2016
-------	-------------------------	-------	----------------------	----------------------

строки	пояснения	величина требований (обязательств)	взвешенная величина требований (обязательств)	величина требований (обязательств)	взвешенная величина требований (обязательств)
1	2	4	5	6	7
ВЫСОКОКАЧЕСТВЕННЫЕ ЛИКВИДНЫЕ АКТИВЫ					
1	Высоколиквидные активы (ВЛА) с учетом дополнительных требований (активов), включенных в числитель Н26 (Н27)	X		X	
ОЖИДАЕМЫЕ ОТТОКИ ДЕНЕЖНЫХ СРЕДСТВ					
2	Денежные средства физических лиц, всего, в том числе:				
3	стабильные средства				
4	нестабильные средства				
5	Денежные средства клиентов, привлеченные без обеспечения, всего, в том числе:				
6	операционные депозиты				
7	депозиты, не относящиеся к операционным (прочие депозиты)				
8	необеспеченные долговые обязательства				
9	Денежные средства клиентов, привлеченные под обеспечение	X		X	
10	Дополнительно ожидаемые оттоки денежных средств, всего, в том числе:				
11	по производным финансовым инструментам и в связи с потенциальной потребностью во внесении дополнительного обеспечения				
12	связанные с потерей фондирования по обеспеченным долговым инструментам				
13	по обязательствам банка по неиспользованным безотзывным и условно отзывным кредитным линиям и линиям ликвидности				
14	Дополнительно ожидаемые оттоки денежных средств по прочим договорным обязательствам				
15	Дополнительно ожидаемые оттоки денежных средств по прочим условным обязательствам				
16	Суммарный отток денежных средств, итога	X		X	

	(строка 2 + строка 5 + строка 9 + строка 10 + строка 14 + строка 15)					
ОЖИДАЕМЫЕ ПРИТОКИ ДЕНЕЖНЫХ СРЕДСТВ						
17	По операциям предоставления денежных средств под обеспечение ценными бумагами, включая операции обратного РЕПО					
18	По договорам без нарушения контрактных сроков исполнения обязательств					
19	Прочие притоки					
20	Суммарный приток денежных средств, итого (строка 17 + строка 18 + строка 19)					
СУММАРНАЯ СКОРРЕКТИРОВАННАЯ СТОИМОСТЬ						
21	ВЛА, за вычетом корректировок, рассчитанных с учетом ограничений на максимальную величину ВЛА-2Б и ВЛА-2		X		X	
22	Чистый ожидаемый отток денежных средств		X		X	
23	Норматив краткосрочной ликвидности банковской группы (Н26), кредитной организации (Н27), процент		X		X	

Председатель Правления

В.Г. Вартумян

Вартумян В.Г.

М.П.

Главный бухгалтер

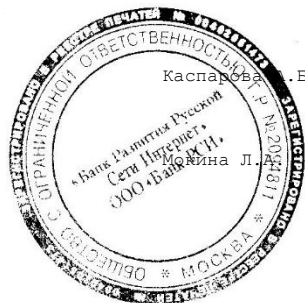
Л.Б. Каспаров

Каспаров Л.Б.

Исполнитель
Телефон: 951-72-32

Л.А. Жукова

09.08.2016



Банковская отчетность

Код территории по ОКATO	Код кредитной организации (филиала)	
	по ОКПО	регистрационный номер (/порядковый номер)
45286	59012984	3415

ОТЧЕТ О ДВИЖЕНИИ ДЕНЕЖНЫХ СРЕДСТВ
(публикуемая форма)
на 01.07.2016 года

Кредитной организации
Банк Развития Русской Сети Интернет (Общество с ограниченной ответственностью)
/ ООО Банк РСИ

Почтовый адрес
115184, г.Москва, ул.М.Ордынка, 35, стр.1, под.2

Код формы по ОКУД 0409814
Квартальная/Годовая
тыс.руб.

Номер п/п	Наименование статей	Номер пояснения	Денежные потоки за отчетный период	Денежные потоки за соответствующий период прошлого года
1	2	3	4	5
1	Чистые денежные средства, полученные от (использованные в) операционной деятельности			
1.1	Денежные средства, полученные от (использованные в) операционной деятельности до изменений в операционных активах и обязательствах, всего, в том числе:		3529	3177
1.1.1	проценты полученные	16	33747	41979
1.1.2	проценты уплаченные	17	-1110	-822
1.1.3	комиссии полученные	21	6278	5306
1.1.4	комиссии уплаченные	22	-1099	-1181
1.1.5	доходы за вычетом расходов по операциям с финансовыми активами, оцениваемыми по справедливой стоимости через прибыль или убыток, имеющимися в наличии для продажи		0	0
1.1.6	доходы за вычетом расходов по операциям с ценными бумагами, удерживаемыми до погашения		0	0

1.1.7	доходы за вычетом расходов по операциям с иностранной валютой			1677	1724
1.1.8	прочие операционные доходы	23		256	949
1.1.9	операционные расходы	24		-35912	-42352
1.1.10	расход (возмещение) по налогам			-308	-2426
1.2	Прирост (снижение) чистых денежных средств от операционных активов и обязательств, всего, в том числе:			-9421	-35289
1.2.1	чистый прирост (снижение) по обязательным резервам на счетах в Банке России			-380	7403
1.2.2	чистый прирост (снижение) по вложениям в ценные бумаги, оцениваемым по справедливой стоимости через прибыль или убыток			0	0
1.2.3	чистый прирост (снижение) по ссудной задолженности	4		1847	-5315
1.2.4	чистый прирост (снижение) по прочим активам	7		1075	4303
1.2.5	чистый прирост (снижение) по кредитам, депозитам и прочим средствам Банка России			0	0
1.2.6	чистый прирост (снижение) по средствам других кредитных организаций			0	0
1.2.7	чистый прирост (снижение) по средствам клиентов, не являющихся кредитными организациями	8		-13263	-41705
1.2.8	чистый прирост (снижение) по финансовым обязательствам, оцениваемым по справедливой стоимости через прибыль или убыток			0	0
1.2.9	чистый прирост (снижение) по выпущенным долговым обязательствам	9		1459	0
1.2.10	чистый прирост (снижение) по прочим обязательствам	10		-159	25
1.3	Итого по разделу 1 (ст. 1.1 + ст. 1.2)			-5892	-32112
2	Чистые денежные средства, полученные от (использованные в) инвестиционной деятельности				
2.1	Приобретение ценных бумаг и других финансовых активов, относящихся к категории "имеющиеся в наличии для продажи"			0	0
2.2	Выручка от реализации и погашения ценных бумаг и других финансовых активов, относящихся к категории "имеющиеся в наличии для продажи"			0	0
2.3	Приобретение ценных бумаг, относящихся к категории "удерживаемые до погашения"			0	0
2.4	Выручка от погашения ценных бумаг, относящихся к категории "удерживаемые до погашения"			0	0

2.5	Приобретение основных средств, нематериальных активов и материальных запасов	6	-910	-798
2.6	Выручка от реализации основных средств, нематериальных активов и материальных запасов		0	-67
2.7	Дивиденды полученные		0	0
2.8	Итого по разделу 2 (сумма строк с 2.1 по 2.7)	6	-910	-865
3	Чистые денежные средства, полученные от (использованные в) финансовой деятельности			
3.1	Взносы акционеров (участников) в уставный капитал		0	0
3.2	Приобретение собственных акций (долей), выкупленных у акционеров (участников)		0	0
3.3	Продажа собственных акций (долей), выкупленных у акционеров (участников)		0	0
3.4	Выплаченные дивиденды		0	0
3.5	Итого по разделу 3 (сумма строк с 3.1 по 3.4)		0	0
4	Влияние изменений официальных курсов иностранных валют по отношению к рублю, установленных Банком России, на денежные средства и их эквиваленты		-657	-1422
5	Прирост (использование) денежных средств и их эквивалентов		-7459	-34399
5.1	Денежные средства и их эквиваленты на начало отчетного года	1, 2, 3	106259	117372
5.2	Денежные средства и их эквиваленты на конец отчетного периода	1, 2, 3	98800	82973

Председатель Правления

В.Г. Вартумян

Вартумян В.Г.

М.П.

Главный бухгалтер

И.И. Каспаров

Каспаров И.И.

Исполнитель
Телефон: 951-72-32

И.И. Каспаров

09.08.2016

