

Банковская отчетность

Код территории по ОКАТО	Код кредитной организации (филиала) по ОКПО	регистрационный номер (/порядковый номер)
45	59012984	3415

БУХГАЛТЕРСКИЙ БАЛАНС  
(публикуемая форма)  
за 1-ое полугодие 2019 года

Полное или сокращенное фирменное наименование кредитной организации  
Банк Развития Русской Сети Интернет (Общество с ограниченной ответственностью)  
/ ООО Банк РСИ

Адрес (место нахождения) кредитной организации  
115184, г.Москва, ул.М.Ордынка, 35, стр.1, под.2

Код формы по ОКУД 0409806  
Квартальная (Годовая)

Номер строки	Наименование статьи	Номер пояснений	Данные за отчетный период, тыс. руб.	Данные за предыдущий отчетный год, тыс. руб.
1	2	3	4	5
I. АКТИВЫ				
1	Денежные средства	1	30780	29418
2	Средства кредитной организации в Центральном банке Российской Федерации	2	20859	54223
2.1	Обязательные резервы	2	1240	1162

3	Средства в кредитных организациях	3	61397	59744
4	Финансовые активы, оцениваемые по справедливой стоимости через прибыль или убыток		0	
5	Чистая ссудная задолженность, оцениваемая по амортизированной стоимости	4	761587	790847
5a	Чистая ссудная задолженность	4	761587	790847
6	Чистые вложения в финансовые активы, оцениваемые по справедливой стоимости через прочий совокупный доход		0	
6a	Чистые вложения в ценные бумаги и другие финансовые активы, имеющиеся в наличии для продажи		0	
7	Чистые вложения в ценные бумаги и иные финансовые активы, оцениваемые по амортизированной стоимости (кроме ссудной задолженности)		0	
7a	Чистые вложения в ценные бумаги, удерживаемые до погашения		0	
8	Инвестиции в дочерние и зависимые организации		0	
9	Требование по текущему налогу на прибыль		0	
10	Отложенный налоговый актив		60	
11	Основные средства, нематериальные активы и материальные запасы	6	1490	1531
12	Долгосрочные активы, предназначенные для продажи		0	
13	Прочие активы	7	531	1560
14	Всего активов		876704	937323
II. ПАССИВЫ				
15	Кредиты, депозиты и прочие средства Центрального банка Российской Федерации		0	
16	Средства клиентов, оцениваемые по амортизированной стоимости	8	534944	599392
16.1	средства кредитных организаций		0	
16.2	средства клиентов, не являющихся кредитными организациями	8	534944	599392

16.2.1	вклады (средства) физических лиц в том числе индивидуальных предпринимателей	8	283814	298907
17	Финансовые обязательства, оцениваемые по справедливой стоимости через прибыль или убыток		0	
17.1	вклады (средства) физических лиц, в том числе индивидуальных предпринимателей		0	
18	Выпущенные долговые ценные бумаги		0	
18.1	оцениваемые по справедливой стоимости через прибыль или убыток		0	
18.2	оцениваемые по амортизированной стоимости		0	
19	Обязательства по текущему налогу на прибыль		0	88
20	Отложенные налоговые обязательства		0	
21	Прочие обязательства	9	1827	3860
22	Резервы на возможные потери по условным обязательствам кредитного характера, прочим возможным потерям и операциям с резидентами офшорных зон	10	0	
23	Всего обязательств		536771	603340
III. ИСТОЧНИКИ СОБСТВЕННЫХ СРЕДСТВ				
24	Средства акционеров (участников)	11	272500	272500
25	Собственные акции (доли), выкупленные у акционеров (участников)		0	
26	Эмиссионный доход		0	
27	Резервный фонд	12	61482	58496
28	Переоценка по справедливой стоимости финансовых активов, оцениваемых по справедливой стоимости через прочий совокупный доход, уменьшенная на отложенное налоговое обязательство (увеличенная на отложенный налоговый актив)		0	
29	Переоценка основных средств и нематериальных активов, уменьшенная на отложенное налоговое обязательство		0	
30	Переоценка обязательств (требований) по выплате долгосрочных вознаграждений		0	

31	Переоценка инструментов хеджирования			0	
32	Денежные средства безвозмездного финансирования   (вклады в имущество)			0	
33	Изменение справедливой стоимости финансового   обязательства, обусловленное изменением кредитного риска			0	
34	Оценочные резервы под ожидаемые кредитные убытки	13		0	
35	Неиспользованная прибыль (убыток)			5951	2987
36	Всего источников собственных средств			339933	333983
	IV. ВНЕБАЛАНСОВЫЕ ОБЯЗАТЕЛЬСТВА				
37	Безотзывные обязательства кредитной организации			0	
38	Выданные кредитной организацией гарантии и поручительства			0	
39	Условные обязательства некредитного характера			0	

Операции, подлежащие отражению по статье

4 Финансовые активы, оцениваемые по справедливой стоимости через прибыль или убыток  
раздела I. АКТИВЫ

не осуществлялись

Операции, подлежащие отражению по статье

6 Чистые вложения в финансовые активы, оцениваемые по справедливой стоимости  
через прочий совокупный доход

раздела I. АКТИВЫ

не осуществлялись

Операции, подлежащие отражению по статье

6а Чистые вложения в ценные бумаги и другие финансовые активы,  
имеющиеся в наличии для продажи

раздела I. АКТИВЫ

не осуществлялись

Операции, подлежащие отражению по статье

7 Чистые вложения в ценные бумаги и иные финансовые активы, оцениваемые по  
амортизированной стоимости (кроме ссудной задолженности)

раздела I. АКТИВЫ

не осуществлялись

Операции, подлежащие отражению по статье

7а Чистые вложения в ценные бумаги, удерживаемые до погашения

раздела I. АКТИВЫ

не осуществлялись

Операции, подлежащие отражению по статье

8 Инвестиции в дочерние и зависимые организации

раздела I. АКТИВЫ  
не осуществлялись  
Операции, подлежащие отражению по статье  
9 Требование по текущему налогу на прибыль

раздела I. АКТИВЫ  
не осуществлялись  
Операции, подлежащие отражению по статье  
12 Долгосрочные активы, предназначенные для продажи

раздела I. АКТИВЫ  
не осуществлялись

Операции, подлежащие отражению по статье  
15 Кредиты, депозиты и прочие средства Центрального банка Российской Федерации

раздела II. ПАССИВЫ  
не осуществлялись  
Операции, подлежащие отражению по статье  
16.1 средства кредитных организаций

раздела II. ПАССИВЫ  
не осуществлялись  
Операции, подлежащие отражению по статье  
17 Финансовые обязательства, оцениваемые по справедливой стоимости  
через прибыль или убыток

раздела II. ПАССИВЫ  
не осуществлялись  
Операции, подлежащие отражению по статье  
17.1 вклады (средства) физических лиц, в том числе индивидуальных предпринимателей

раздела II. ПАССИВЫ  
не осуществлялись  
Операции, подлежащие отражению по статье  
18 Выпущенные долговые ценные бумаги

раздела II. ПАССИВЫ  
не осуществлялись  
Операции, подлежащие отражению по статье  
18.1 оцениваемые по справедливой стоимости через прибыль или убыток

раздела II. ПАССИВЫ  
не осуществлялись  
Операции, подлежащие отражению по статье  
18.2 оцениваемые по амортизированной стоимости

раздела II. ПАССИВЫ  
не осуществлялись  
Операции, подлежащие отражению по статье  
19 Обязательства по текущему налогу на прибыль

раздела II. ПАССИВЫ  
не осуществлялись  
Операции, подлежащие отражению по статье  
20 Отложенные налоговые обязательства

раздела II. ПАССИВЫ  
не осуществлялись  
Операции, подлежащие отражению по статье  
22 Резервы на возможные потери по условным обязательствам кредитного характера, прочим возможным

потерям и операциям с резидентами офшорных зон  
раздела II. ПАССИВЫ  
не осуществлялись

Операции, подлежащие отражению по статье  
25 Собственные акции (доли), выкупленные у акционеров (участников)  
раздела III. ИСТОЧНИКИ СОБСТВЕННЫХ СРЕДСТВ  
не осуществлялись

Операции, подлежащие отражению по статье  
26 Эмиссионный доход  
раздела III. ИСТОЧНИКИ СОБСТВЕННЫХ СРЕДСТВ  
не осуществлялись

Операции, подлежащие отражению по статье  
28 Переоценка по справедливой стоимости финансовых активов, оцениваемых по справедливой  
стоимости через прочий совокупный доход, уменьшенная на отложенное налоговое обязательство  
(увеличенная на отложенный налоговый актив)  
раздела III. ИСТОЧНИКИ СОБСТВЕННЫХ СРЕДСТВ  
не осуществлялись

Операции, подлежащие отражению по статье  
29 Переоценка основных средств и нематериальных активов,  
уменьшенная на отложенное налоговое обязательство

раздела III. ИСТОЧНИКИ СОБСТВЕННЫХ СРЕДСТВ  
не осуществлялись

Операции, подлежащие отражению по статье  
30 Переоценка обязательств (требований) по выплате  
долгосрочных вознаграждений

раздела III. ИСТОЧНИКИ СОБСТВЕННЫХ СРЕДСТВ  
не осуществлялись

Операции, подлежащие отражению по статье  
31 Переоценка инструментов хеджирования

раздела III. ИСТОЧНИКИ СОБСТВЕННЫХ СРЕДСТВ  
не осуществлялись

Операции, подлежащие отражению по статье  
32 Денежные средства безвозмездного финансирования (вклады в имущество)

раздела III. ИСТОЧНИКИ СОБСТВЕННЫХ СРЕДСТВ  
не осуществлялись

Операции, подлежащие отражению по статье  
33 Изменение справедливой стоимости финансового обязательства, обусловленное  
изменением кредитного риска

раздела III. ИСТОЧНИКИ СОБСТВЕННЫХ СРЕДСТВ  
не осуществлялись

Операции, подлежащие отражению по статье  
34 Оценочные резервы под ожидаемые кредитные убытки

раздела III. ИСТОЧНИКИ СОБСТВЕННЫХ СРЕДСТВ  
не осуществлялись

Операции, подлежащие отражению по статье  
37 Безотзывные обязательства кредитной организации

раздела IV. ВНЕБАЛАНСОВЫЕ ОБЯЗАТЕЛЬСТВА  
не осуществлялись

Операции, подлежащие отражению по статье

38 Выданные кредитной организацией гарантии и поручительства  
раздела IV. ВНЕБАЛАНСОВЫЕ ОБЯЗАТЕЛЬСТВА  
не осуществлялись

Операции, подлежащие отражению по статье  
39 Условные обязательства некредитного характера  
раздела IV. ВНЕБАЛАНСОВЫЕ ОБЯЗАТЕЛЬСТВА  
не осуществлялись

Председатель Правления



Вартумян Б. Ф.

Главный бухгалтер




Каспарова А. В.

Исполнитель



Мокина Л. А.



Телефон: 951-72-32

09.08.2019

Банковская отчетность		
Код территории по ОКАТО	Код кредитной организации (филиала) по ОКПО	регистрационный номер (/порядковый номер)
45	59012984	3415

Отчет о финансовых результатах  
(публикуемая форма)  
за 1-ое полугодие 2019 года

Полное или сокращенное фирменное наименование кредитной организации  
Банк Развития Русской Сети Интернет (Общество с ограниченной ответственностью)  
/ ООО Банк РСИ

Адрес (место нахождения) кредитной организации  
115184, г.Москва, ул.М.Ордынка, 35, стр.1, под.2

Код формы по ОКУД 0409807  
Квартальная (Годовая)

Раздел 1. Прибыли и убытки

Номер строки	Наименование статьи	Номер пояснений	Данные за отчетный период, тыс. руб.	Данные за соответствую- щий период прошлого года, тыс. руб.
1	2	3	4	5
1	Процентные доходы, всего, в том числе:	15	30684	32411
1.1	от размещения средств в кредитных организациях	15	27299	24719
1.2	от ссуд, предоставленных клиентам, не являющимся кредитными организациями	15	3385	7692
1.3	от оказания услуг по финансовой аренде (лизингу)		0	



1.4	от вложений в ценные бумаги		0	
2	Процентные расходы, всего, в том числе:	16	1410	1390
2.1	по привлеченным средствам кредитных организаций		0	
2.2	по привлеченным средствам клиентов, не являющихся кредитными организациями		1410	1390
2.3	по выпущенным ценным бумагам		0	
3	Чистые процентные доходы (отрицательная процентная маржа)		29274	31021
4	Изменение резерва на возможные потери и оценочного резерва под ожидаемые кредитные убытки по ссудам, ссудной и приравненной к ней задолженности, средствам, размещенным на корреспондентских счетах, а также начисленным процентным доходам, всего, в том числе:	17	-12112	2956
4.1	изменение резерва на возможные потери и оценочного резерва под ожидаемые кредитные убытки по начисленным процентным доходам	17	-4	7
5	Чистые процентные доходы (отрицательная процентная маржа) после создания резерва на возможные потери		17162	33977
6	Чистые доходы от операций с финансовыми активами, оцениваемыми по справедливой стоимости через прибыль или убыток		0	
7	Чистые доходы от операций с финансовыми обязательствами, оцениваемыми по справедливой стоимости через прибыль или убыток		0	
8	Чистые доходы от операций с ценными бумагами, оцениваемыми по справедливой стоимости через прочий совокупный доход		0	
8a	Чистые доходы от операций с ценными бумагами, имеющимися в наличии для продажи		0	
9	Чистые доходы от операций с ценными бумагами, оцениваемыми по амортизированной стоимости		0	
9a	Чистые доходы от операций с ценными бумагами, удерживаемыми до погашения		0	
10	Чистые доходы от операций с иностранной валютой	18	1179	967
11	Чистые доходы от переоценки иностранной валюты	19	-343	56

12	Чистые доходы от операций с драгоценными металлами		0	
13	Доходы от участия в капитале других юридических лиц		0	
14	Комиссионные доходы	20	15386	9503
15	Комиссионные расходы	21	2297	2359
16	Изменение резерва на возможные потери и оценочного резерва под ожидаемые кредитные убытки по ценным бумагам, оцениваемым по справедливой стоимости через прочий совокупный доход		0	
16a	Изменение резерва на возможные потери по ценным бумагам, имеющимся в наличии для продажи		0	
17	Изменение резерва на возможные потери и оценочного резерва под ожидаемые кредитные убытки по ценным бумагам, оцениваемым по амортизированной стоимости		0	
17a	Изменение резерва на возможные потери по ценным бумагам, удерживаемым до погашения		0	
18	Изменение резерва по прочим потерям		0	
19	Прочие операционные доходы	22	20587	199
20	Чистые доходы (расходы)		51674	42343
21	Операционные расходы	23	44835	39882
22	Прибыль (убыток) до налогообложения		6839	2461
23	Возмещение (расход) по налогам		888	588
24	Прибыль (убыток) от продолжающейся деятельности		5951	1873
25	Прибыль (убыток) от прекращенной деятельности		0	
26	Прибыль (убыток) за отчетный период		5951	1873

Раздел 2. Прочий совокупный доход

Номер строки	Наименование статьи	Номер пояснений	Данные за отчетный период, тыс. руб.	Данные за соответствующий период прошлого года, тыс. руб.
--------------	---------------------	-----------------	--------------------------------------	---

1	2	3	4	5
1	Прибыль (убыток) за отчетный период		5951	1873
2	Прочий совокупный доход (убыток)		X	X
3	Статьи, которые не переклассифицируются в прибыль или убыток, всего, в том числе:		0	
3.1	изменение фонда переоценки основных средств и нематериальных активов		0	
3.2	изменение фонда переоценки обязательств (требований) по пенсионному обеспечению работников по программам с установленными выплатами		0	
4	Налог на прибыль, относящийся к статьям, которые не могут быть переклассифицированы в прибыль или убыток		0	
5	Прочий совокупный доход (убыток), который не может быть переклассифицирован в прибыль или убыток, за вычетом налога на прибыль		0	
6	Статьи, которые могут быть переклассифицированы в прибыль или убыток, всего, в том числе:		0	
6.1	изменение фонда переоценки финансовых активов, оцениваемых по справедливой стоимости через прочий совокупный доход		0	
6.1a	изменение фонда переоценки финансовых активов, имеющих в наличии для продажи		0	
6.2	изменение фонда переоценки финансовых обязательств, оцениваемых по справедливой стоимости через прибыль или убыток		0	
6.3	изменение фонда хеджирования денежных потоков		0	
7	Налог на прибыль, относящийся к статьям, которые могут быть переклассифицированы в прибыль или убыток		0	
8	Прочий совокупный доход (убыток), который может быть переклассифицирован в прибыль или убыток, за вычетом налога на прибыль		0	
9	Прочий совокупный доход (убыток) за вычетом налога на прибыль		0	
10	Финансовый результат за отчетный период		5951	1873



имеющимся в наличии для продажи  
не осуществлялись  
Операции, подлежащие отражению по статье  
17. Изменение резерва на возможные потери и оценочного резерва под ожидаемые  
кредитные убытки по ценным бумагам, оцениваемым по амортизированной стоимости  
не осуществлялись  
Операции, подлежащие отражению по статье  
17а. Изменение резерва на возможные потери по ценным бумагам,  
удерживаемым до погашения  
не осуществлялись  
Операции, подлежащие отражению по статье  
18. Изменение резерва по прочим потерям  
не осуществлялись  
Операции, подлежащие отражению по статье  
25. Прибыль (убыток) от прекращенной деятельности  
не осуществлялись

Председатель Правления



Вартумян В.Г.

Главный бухгалтер




Каспарова А.Б.

Зам. главного бухгалтера



Мокина Л.А.



Телефон: 951-72-32

09.08.2019

Банковская отчетность		
Код территории по ОКАТО	Код кредитной организации (филиала) по ОКПО	
	регистрационный номер	(/порядковый номер)
45	59012984	3415

ОТЧЕТ ОБ УРОВНЕ ДОСТАТОЧНОСТИ КАПИТАЛА ДЛЯ ПОКРЫТИЯ РИСКОВ  
(публикуемая форма)

на 01.07.2019 года

Полное или сокращенное фирменное наименование кредитной организации  
(головной кредитной организации банковской группы) Банк Развития Русской Сети Интернет (Общество с ограниченной ответственностью)  
/ ООО Банк РСИ

Адрес (место нахождения) кредитной организации  
(головной кредитной организации банковской группы) 115184, г.Москва, ул.М.Ордынка, 35, стр.1, под.2

Код формы по ОКУД 0409808

Квартальная (Годовая)

Раздел 1. Информация об уровне достаточности капитала					
Номер строки	Наименование инструмента (показателя)	Номер пояснения	Стоимость инструмента (величина показателя) на отчетную дату, тыс. руб.	Стоимость инструмента (величина показателя) на начало отчетного года, тыс. руб.	Ссылка на статьи бухгалтерского баланса (публикуемая форма), являющиеся источниками элементов капитала
1	2	3	4	5	6
Источники базового капитала					
1	Уставный капитал и эмиссионный доход, всего, в том числе сформированный:				
1.1	обыкновенными акциями (долями)				
1.2	привилегированными акциями				

2	Нераспределенная прибыль (убыток):				
2.1	прошлых лет				
2.2	отчетного года				
3	Резервный фонд				
4	Доли уставного капитала, подлежащие поэтапному исключению из расчета собственных средств (капитала)				
5	Инструменты базового капитала дочерних организаций, принадлежащие третьим сторонам				
6	Источники базового капитала, итого (строка 1 +/- строка 2 + строка 3 - строка 4 + строка 5)				
Показатели, уменьшающие источники базового капитала					
7	Корректировка стоимости финансового инструмента				
8	Деловая репутация (гудвил) за вычетом отложенных налоговых обязательств				
9	Нематериальные активы (кроме деловой репутации и сумм прав по обслуживанию ипотечных кредитов) за вычетом отложенных налоговых обязательств				
10	Отложенные налоговые активы, зависящие от будущей прибыли				
11	Резервы хеджирования денежных потоков				
12	Недосозданные резервы на возможные потери				
13	Доход от сделок секьюритизации				
14	Доходы и расходы, связанные с изменением кредитного риска по обязательствам, оцениваемым по справедливой стоимости				
15	Активы пенсионного плана с установленными выплатами				
16	Вложения в собственные акции (доли)				
17	Встречные вложения кредитной организации и финансовой организации в инструменты базового капитала				
18	Несущественные вложения в инструменты базового капитала финансовых организаций				
19	Существенные вложения в инструменты базового капитала финансовых организаций				
20	Права по обслуживанию ипотечных кредитов				

21	Отложенные налоговые активы, не зависящие от будущей прибыли				
22	Совокупная сумма существенных вложений и отложенных налоговых активов в части, превышающей 15 процентов от величины базового капитала, всего, в том числе:				
23	существенные вложения в инструменты базового капитала финансовых организаций				
24	права по обслуживанию ипотечных кредитов				
25	отложенные налоговые активы, не зависящие от будущей прибыли				
26	Иные показатели, уменьшающие источники базового капитала, установленные Банком России				
27	Отрицательная величина добавочного капитала				
28	Показатели, уменьшающие источники базового капитала, итого (сумма строк 7-22, 26 и 27)				
29	Базовый капитал, итого (строка 6 - строка 28)				
Источники добавочного капитала					
30	Инструменты добавочного капитала и эмиссионный доход, всего, в том числе:				
31	классифицируемые как капитал				
32	классифицируемые как обязательства				
33	Инструменты добавочного капитала, подлежащие поэтапному исключению из расчета собственных средств (капитала)				
34	Инструменты добавочного капитала дочерних организаций, принадлежащие третьим сторонам, всего, в том числе:				
35	инструменты добавочного капитала дочерних организаций, подлежащие поэтапному исключению из расчета собственных средств (капитала)				
36	Источники добавочного капитала, итого (строка 30 + строка 33 + строка 34)				
Показатели, уменьшающие источники добавочного капитала					
37	Вложения в собственные инструменты добавочного капитала				
38	Встречные вложения кредитной организации и финансовой организации в инструменты добавочного капитала				
39	Несущественные вложения в инструменты добавочного капитала финансовых организаций				
40	Существенные вложения в инструменты добавочного капитала финансовых организаций				



41	Иные показатели, уменьшающие источники добавочного капитала, установленные Банком России				
42	Отрицательная величина дополнительного капитала				
43	Показатели, уменьшающие источники добавочного капитала, итого (сумма строк 37-42)				
44	Добавочный капитал, итого (строка 36 - строка 43)				
45	Основной капитал, итого (строка 29 + строка 44)				
Источники дополнительного капитала					
46	Инструменты дополнительного капитала и эмиссионный доход				
47	Инструменты дополнительного капитала, подлежащие поэтапному исключению из расчета собственных средств (капитала)				
48	Инструменты дополнительного капитала дочерних организаций, принадлежащие третьим сторонам, всего, в том числе:				
49	инструменты дополнительного капитала дочерних организаций, подлежащие поэтапному исключению из расчета собственных средств (капитала)				
50	Резервы на возможные потери				
51	Источники дополнительного капитала, итого (строка 46 + строка 47 + строка 48 + строка 50)				
Показатели, уменьшающие источники дополнительного капитала					
52	Вложения в собственные инструменты дополнительного капитала				
53	Встречные вложения кредитной организации и финансовой организации в инструменты дополнительного капитала				
54	Несущественные вложения в инструменты дополнительного капитала и иные инструменты, обеспечивающие общую способность к поглощению убытков финансовых организаций				
54а	вложения в иные инструменты, обеспечивающие общую способность к поглощению убытков финансовых организаций				
55	Существенные вложения в инструменты дополнительного капитала и иные инструменты, обеспечивающие общую способность к поглощению убытков финансовых организаций				
56	Иные показатели, уменьшающие источники дополнительного капитала, установленные Банком России, всего, в том числе:				
56.1	просроченная дебиторская задолженность длительностью свыше 30 календарных дней				
56.2	превышение совокупной суммы кредитов, банковских гарантий и поручительств, предоставленных своим акционерам (участникам) и инсайдерам, над ее максимальным размером				

56.3	вложения в создание и приобретение основных средств и материальных запасов				
56.4	разница между действительной стоимостью доли, причитающейся вышедшим из общества участникам, и стоимостью, по которой доля была реализована другому участнику				
57	Показатели, уменьшающие источники дополнительного капитала, итого (сумма строк с 52 по 56)				
58	Дополнительный капитал, итого (строка 51 - строка 57)				
59	Собственные средства (капитал), итого (строка 45 + строка 58)				
60	Активы, взвешенные по уровню риска:		X	X	X
60.1	необходимые для определения достаточности базового капитала				
60.2	необходимые для определения достаточности основного капитала				
60.3	необходимые для определения достаточности собственных средств (капитала)				
Показатели достаточности собственных средств (капитала) и надбавки к нормативам достаточности собственных средств (капитала), процент					
61	Достаточность базового капитала (строка 29 : строка 60.1)				
62	Достаточность основного капитала (строка 45 : строка 60.2)				
63	Достаточность собственных средств (капитала) (строка 59 : строка 60.3)				
64	Надбавки к нормативу достаточности базового капитала, всего, в том числе:				
65	надбавка поддержания достаточности капитала				
66	антициклическая надбавка				
67	надбавка за системную значимость				
68	Базовый капитал, доступный для направления на поддержание надбавок к нормативам достаточности собственных средств (капитала)				
Нормативы достаточности собственных средств (капитала), процент					
69	Норматив достаточности базового капитала				
70	Норматив достаточности основного капитала				
71	Норматив достаточности собственных средств (капитала)				

Показатели, не превышающие установленные пороги существенности и не принимаемые в уменьшение источников капитала				
72	Несущественные вложения в инструменты капитала и иные инструменты, обеспечивающие общую способность к поглощению убытков финансовых организаций			
73	Существенные вложения в инструменты базового капитала финансовых организаций			
74	Права по обслуживанию ипотечных кредитов			
75	Отложенные налоговые активы, не зависящие от будущей прибыли			
Ограничения на включения в расчет дополнительного капитала резервов на возможные потери				
76	Резервы на возможные потери, включаемые в расчет дополнительного капитала, в отношении позиций, для расчета кредитного риска по которым применяется стандартизованный подход			
77	Ограничения на включение в расчет дополнительного капитала сумм резервов на возможные потери при использовании стандартизованного подхода			
78	Резервы на возможные потери, включаемые в расчет дополнительного капитала, в отношении позиций, для расчета кредитного риска по которым применяется подход на основе внутренних моделей			
79	Ограничения на включение в расчет дополнительного капитала сумм резервов на возможные потери при использовании подхода на основе внутренних моделей			
Инструменты, подлежащие поэтапному исключению из расчета собственных средств (капитала) (применяется с 1 января 2018 года по 1 января 2022 года)				
80	Текущее ограничение на включение в состав источников базового капитала инструментов, подлежащих поэтапному исключению из расчета собственных средств (капитала)			
81	Часть инструментов, не включенная в состав источников базового капитала вследствие ограничения			
82	Текущее ограничение на включение в состав источников добавочного капитала инструментов, подлежащих поэтапному исключению из расчета собственных средств (капитала)			
83	Часть инструментов, не включенная в состав источников добавочного капитала вследствие ограничения			
84	Текущее ограничение на включение в состав источников дополнительного капитала инструментов, подлежащих поэтапному исключению из расчета собственных средств (капитала)			
85	Часть инструментов, не включенная в состав источников дополнительного капитала вследствие ограничения			

Примечание.

Сведения о данных бухгалтерского баланса, являющихся источниками для составления раздела 1 Отчета, приведены в таблице N  
раздела I "Информация о структуре собственных средств (капитала)" информации о применяемых процедурах управления  
рисками и капиталом, раскрытой

Раздел 1(1). Информация об уровне достаточности капитала

Номер строки	Наименование инструмента (показателя)	Номер пояснения	Стоимость инструмента (величина показателя) на отчетную дату, тыс.руб.	Стоимость инструмента (величина показателя) на начало отчетного года, тыс.руб.
1	2	3	4	5
1	Уставный капитал и эмиссионный доход, всего, в том числе сформированный:	11	272500.0000	272500.0000
1.1	обыкновенными акциями (долями)	11	272500.0000	272500.0000
1.2	привилегированными акциями			
2	Нераспределенная прибыль (убыток):			
2.1	прошлых лет			
2.2	отчетного года			
3	Резервный фонд	12	61482.0000	58496.0000
4	Источники базового капитала, итого (строка 1 +/- строка 2 + строка 3)		333982.0000	330996.0000

5	Показатели, уменьшающие источники базового капитала, всего, в том числе:	6		783.0000	822.0000
5.1	недосозданные резервы на возможные потери				
5.2	вложения в собственные акции (доли)				
5.3	отрицательная величина добавочного капитала				
6	Базовый капитал (строка 4 - строка 5)			333199.0000	330174.0000
7	Источники добавочного капитала				
8	Показатели, уменьшающие источники добавочного капитала, всего, в том числе:				
8.1	вложения в собственные инструменты добавочного капитала				
8.2	отрицательная величина дополнительного капитала				
9	Добавочный капитал, итого (строка 7 - строка 8)				
10	Основной капитал, итого (строка 6 + строка 9)			333199.0000	330174.0000
11	Источники дополнительного капитала, всего, в том числе:	25		3223.0000	2798.0000
11.1	Резервы на возможные потери				
12	Показатели, уменьшающие источники дополнительного капитала, всего, в том числе:				
12.1	вложения в собственные инструменты дополнительного капитала				
12.2	просроченная дебиторская задолженность длительностью свыше 30 календарных дней				
12.3	превышение совокупной суммы кредитов, банковских гарантий и поручительств, предоставленных своим				



1.4	активы с коэффициентом риска 100 процентов	27	174139.0000	117248.0000	117248.0000	134820.0000	92439.0000	92439.0000
1.5	активы - кредитные требования и другие требования к центральным банкам или правительствам стран, имеющих страновую оценку "7" (2), с коэффициентом риска 150 процентов							
2	Активы с иными коэффициентами риска, всего, в том числе:	X	X	X	X	X	X	X
2.1	с пониженными коэффициентами риска, всего, в том числе:							
2.1.1	ипотечные ссуды с коэффициентом риска 35 процентов							
2.1.2	ипотечные ссуды с коэффициентом риска 50 процентов							
2.1.3	ипотечные ссуды с коэффициентом риска 70 процентов							
2.1.4	ипотечные и иные ссуды, в том числе предоставленные субъектам малого и среднего предпринимательства, с коэффициентом риска 75 процентов							
2.1.5	требования участников клиринга							
2.2	с повышенными коэффициентами риска, всего, в том числе:		12150.0000	12028.0000	18042.0000	16003.0000	16003.0000	23294.0000
2.2.1	с коэффициентом риска 110 процентов							
2.2.2	с коэффициентом риска 130 процентов					3553.0000	3553.0000	4619.0000
2.2.3	с коэффициентом риска 150 процентов		12150.0000	12028.0000	18042.0000	12450.0000	12450.0000	18675.0000
2.2.4	с коэффициентом риска 250 процентов							
2.2.5	с коэффициентом риска 300 процентов							
2.2.6	с коэффициентом риска 1250 процентов, всего, в том числе:							
2.2.6.1	по сделкам по уступке ипотечным агентам или специализированным обществам денежных требований, в том числе удостоверенных закладными							
3	Кредиты на потребительские цели, всего, в том числе:							
3.1	с коэффициентом риска 110 процентов							
3.2	с коэффициентом риска 120 процентов							
3.3	с коэффициентом риска 140 процентов							
3.4	с коэффициентом риска 170 процентов							
3.5	с коэффициентом риска 200 процентов							
3.6	с коэффициентом риска 300 процентов							

3.7	с коэффициентом риска 600 процентов								
4	Кредитный риск по условным обязательствам кредитного характера, всего, в том числе:								
4.1	по финансовым инструментам с высоким риском								
4.2	по финансовым инструментам со средним риском								
4.3	по финансовым инструментам с низким риском								
4.4	по финансовым инструментам без риска								
5	Кредитный риск по производным финансовым инструментам					X		X	

<1> Классификация активов по группам риска произведена в соответствии с пунктом 2.3 Инструкции Банка России № 180-И.

<2> Страновые оценки указаны в соответствии с классификацией экспортных кредитных агентств, участвующих в Соглашении стран - членов Организации экономического сотрудничества и развития (ОЭСР) "Об основных принципах предоставления и использования экспортных кредитов, имеющих официальную поддержку" (информация о страновых оценках размещается на официальном сайте ОЭСР России в информационно-телекоммуникационной сети "Интернет").

#### Подраздел 2.2. Операционный риск

					тыс. руб. (кол-во)	
Номер строки	Наименование показателя	Номер пояснения	Данные на отчетную дату	Данные на начало отчетного года		
1	2	3	4	5		
6	Операционный риск, всего, в том числе:		12569.0000	12723.0000		
6.1	доходы для целей расчета капитала на покрытие операционного риска, всего, в том числе:		83794.0000	84823.0000		
6.1.1	чистые процентные доходы		66414.0000	70470.0000		
6.1.2	чистые непроцентные доходы		17380.0000	14353.0000		
6.2	количество лет, предшествующих дате расчета величины операционного риска		3.0000	3.0000		



Подраздел 2.3. Рыночный риск

тыс. руб.

Номер строки	Наименование показателя	Номер пояснения	Данные на отчетную дату	Данные на начало отчетного года
1	2	3	4	5
7	Совокупный рыночный риск, всего, в том числе:			
7.1	процентный риск			
7.2	фондовый риск			
7.3	валютный риск			
7.4	товарный риск			

Раздел 3. Сведения о величине отдельных видов активов, условных обязательств кредитного характера и сформированных резервов на возможные потери

Подраздел 3.1. Информация о величине резервов на возможные потери по ссудам и иным активам

тыс. руб.

Номер строки	Наименование показателя	Номер пояснения	Данные на отчетную дату	Прирост (+)/ снижение (-) за отчетный период	Данные на начало отчетного года
1	2	3	4	5	6
1	Фактически сформированные резервы на возможные потери, всего, в том числе:	4	44509.0000	2128.0000	42381.0000
1.1	по ссудам, ссудной и приравненной к ней задолженности	4	16287.0000	2128.0000	14159.0000
1.2	по иным балансовым активам, по которым существует риск понесения потерь, и прочим потерям	10	28222.0000	0.0000	28222.0000
1.3	по условным обязательствам кредитного характера и ценным бумагам, права на которые удостоверяются депозитариями, не удовлетворяющими критериям Банка России, отраженным на внебалансовых счетах				



8	Условные обязательства кредитного характера перед контрагентами, имеющими признаки, свидетельствующие о возможном отсутствии у них реальной деятельности								
---	--	--	--	--	--	--	--	--	--

Подраздел 3.3. Информация о ценных бумагах, права на которые удостоверяются депозитариями, резервы на возможные потери по которым формируются в соответствии с Указанием Банка России № 2732-У

тыс. руб.

Номер строки	Наименование показателя	Балансовая стоимость ценных бумаг	Справедливая стоимость ценных бумаг	Сформированный резерв на возможные потери		
				в соответствии с Положением Банка России № 611-П	в соответствии с Указанием Банка России № 2732-У	итого
1	2	3	4	5	6	7
1.	Ценные бумаги, всего, в том числе:					
1.1	права на которые удостоверяются иностранными депозитариями					
2.	Долевые ценные бумаги, всего, в том числе:					
2.1	права на которые удостоверяются иностранными депозитариями					
3.	Долговые ценные бумаги, всего, в том числе:					
3.1	права на которые удостоверяются иностранными депозитариями					

## Подраздел 3.4 Сведения об обремененных и необремененных активах

тыс. руб.

Номер строки	Наименование показателя	Балансовая стоимость обремененных активов		Балансовая стоимость необремененных активов	
		всего	в том числе по обязательствам перед Банком России	всего	в том числе пригодных для предоставления в качестве обеспечения Банку России
1	2	3	4	5	6
1	Всего активов, в том числе:	5506.0000		818149.0000	
2	Долевые ценные бумаги, всего, в том числе:				
2.1	кредитных организаций				
2.2	юридических лиц, не являющихся кредитными организациями				
3	Долговые ценные бумаги, всего, в том числе:				
3.1	кредитных организаций				
3.2	юридических лиц, не являющихся кредитными организациями				
4	Средства на корреспондентских счетах в кредитных организациях			52125.0000	
5	Межбанковские кредиты (депозиты)	5506.0000		702236.0000	
6	Ссуды, предоставленные юридическим лицам, не являющимся кредитными организациями			39103.0000	
7	Ссуды, предоставленные физическим лицам			21694.0000	
8	Основные средства			1381.0000	



Раздел 4. Продолжение

N п.п. /	Проценты/дивиденды/купонный доход											
	Наименование характеристики инструмента	Характер выплат	Конвертируемость инструмента	Условия, при на- ступлении которых осуществляется конвертация инструмента	Полная либо частичная конвертация	Ставка конвертации	Обязательность конвертации	Уровень капитала, в инструмент которого конвертируется инструмент	Сокращенное фирменное наименование эмитента инструмента, в который конвертируется инструмент	Возможность списания инструмента на покрытие убытков	Условия, при на- ступлении которых осуществляется списание инструмента	Полное или частичное списание
	22	23	24	25	26	27	28	29	30	31	32	33

Раздел 4. Продолжение

N п.п. /	Проценты/дивиденды/купонный доход				
	Механизм восстановления	Тип субординации	Субординированность инструмента	Соответствие требованиям Положения Банка России N 646-П и Положения Банка России N 509-П	Описание несоответствий
	34	34а	35	36	37

Раздел "Справочно".

Информация о движении резерва на возможные потери по ссудам, ссудной и приравненной к ней задолженности.

1. Формирование (доначисление) резерва в отчетном периоде (тыс. руб.),  
всего 28959, в том числе вследствие:

- 1.1. выдачи ссуд 726;
- 1.2. изменения качества ссуд 28233;
- 1.3. изменения официального курса иностранной валюты по отношению к рублю,  
установленного Банком России 0;
- 1.4. иных причин 0.

2. Восстановление (уменьшение) резерва в отчетном периоде (тыс. руб.),  
всего 26831, в том числе вследствие:

- 2.1. списания безнадежных ссуд 0;  
-----  
2.2. погашения ссуд 26831;  
-----  
2.3. изменения качества ссуд 0;  
-----  
2.4. изменения официального курса иностранной валюты по отношению к рублю,  
установленного Банком России, 0;  
-----  
2.5. иных причин 0.  
-----

Председатель Правления



Вартумян В.Д.

Главный бухгалтер



Каспарова А.Б.

Зам.главного бухгалтера



Мокина Д.А.



Телефон: 951-72-32  
09.08.2019









Банковская отчетность

Код территории	Код кредитной организации (филиала)		
по ОКАТО			
	по ОКПО	регистрационный	
		номер	
		(/порядковый номер)	
45	59012984	3415	

СВЕДЕНИЯ ОБ ОБЯЗАТЕЛЬНЫХ НОРМАТИВАХ, НОРМАТИВЕ ФИНАНСОВОГО РЫЦАГА  
И НОРМАТИВЕ КРАТКОСРОЧНОЙ ЛИКВИДНОСТИ  
(публикуемая форма)  
на 01.07.2019 года

Полное или сокращенное фирменное наименование кредитной организации  
(головной кредитной организации банковской группы) Банк Развития Русской Сети Интернет (Общество с ограниченной ответственностью)  
/ ООО Банк РСИ

Адрес (место нахождения) кредитной организации  
(головной кредитной организации банковской группы) 115184, г.Москва, ул.М.Ордынка, 35, стр.1, под.2

Код формы по ОКУД 0409813

Квартальная (Годовая)

Раздел 1. Сведения об основных показателях деятельности кредитной организации (банковской группы)

Номер строки	Наименование показателя	Номер пояснения	Фактическое значение				
			на отчетную дату	на дату, отстоящую на один квартал от отчетной	на дату, отстоящую на два квартала от отчетной	на дату, отстоящую на три квартала от отчетной	на дату, отстоящую на четыре квартала от отчетной
1	2	3	4	5	6	7	8
КАПИТАЛ, тыс.руб.							
1	Вазовый капитал		333199.000	330174.000	330155.000	330136.000	327866.000

1a	Базовый капитал при полном применении модели ожидаемых кредитных убытков без учета влияния переходных мер						
2	Основной капитал	333199.000	330174.000	330155.000	330136.000	327866.000	
2a	Основной капитал при полном применении модели ожидаемых кредитных убытков						
3	Собственные средства (капитал)	336422.000	332972.000	332258.000	331762.000	331252.000	
3a	Собственные средства (капитал) при полном применении модели ожидаемых кредитных убытков						
АКТИВЫ, ВЗВЕШЕННЫЕ ПО УРОВНЮ РИСКА, тыс.руб.							
4	Активы, взвешенные по уровню риска	348318.000	302465.000				
НОРМАТИВЫ ДОСТАТОЧНОСТИ КАПИТАЛА, процент							
5	Норматив достаточности базового капитала Н1.1 (Н20.1)						
5a	Норматив достаточности базового капитала при полном применении модели ожидаемых кредитных убытков						
6	Норматив достаточности основного капитала Н1.2 (Н20.2)	95.659	109.200	103.800	104.000	120.800	
6a	Норматив достаточности основного капитала при полном применении модели ожидаемых кредитных убытков						
7	Норматив достаточности собственных средств (капитала) Н1.0 (Н1цк, Н1.3, Н20.0)	96.585	110.100	104.800	104.500	122.000	
7a	Норматив достаточности собственных средств (капитала) при полном применении модели ожидаемых кредитных убытков						
НАДБАВКИ К БАЗОВОМУ КАПИТАЛУ (в процентах от суммы активов, взвешенных по уровню риска), процент							
8	Надбавка поддержания достаточности капитала						
9	Антициклическая надбавка						
10	Надбавка за системную значимость						
11	Надбавки к нормативам достаточности собственных средств (капитала), всего (стр.8+стр.9+стр.10)						
12	Базовый капитал, доступный для направления на поддержание надбавок к нормативам достаточности собственных средств (капитала)						
НОРМАТИВ ФИНАНСОВОГО РЫЧАГА							
13	Величина балансовых активов и внебалансовых требований под риском для расчета норматива финансового рычага, тыс. руб.						
14	Норматив финансового рычага (Н1.4), банковской группы (Н20.4), процент						



33	Норматив ликвидности небанковской кредитной организации, имеющей право на осуществление переводов денежных средств без открытия банковских счетов и связанных с ними иных банковских операций H15.1						
34	Норматив максимальной совокупной величины кредитов клиентам - участникам расчетов на завершение расчетов H16						
35	Норматив предоставления РНКО от своего имени и за свой счет кредитов заемщикам, кроме клиентов - участников расчетов H16.1						
36	Норматив максимального размера вексельных обязательств расчетных небанковских кредитных организаций H16.2						
37	Норматив минимального соотношения размера ипотечного покрытия и объема эмиссии облигаций с ипотечным покрытием H18						

## Раздел 2. Информация о расчете норматива финансового рычага (H1.4)

### Подраздел 2.1 Расчет размера балансовых активов и внебалансовых требований под риском для расчета норматива финансового рычага (H1.4)

Номер строки	Наименование показателя	Номер пояснения	Сумма, тыс. руб.
1	2	3	4
1	Размер активов в соответствии с бухгалтерским балансом (публикуемая форма), всего		0
2	Поправка в части вложений в капитал кредитных, финансовых, страховых или иных организаций, отчетные данные которых включаются в консолидированную финансовую отчетность, но не включаются в расчет величины собственных средств (капитала), обязательных нормативов и размеров (лимитов) открытых валютных позиций банковской группы		Неприменимо для отчетности кредитной организации как юридического лица
3	Поправка в части фидуциарных активов, отражаемых в соответствии с правилами бухгалтерского учета, но не включаемых в расчет норматива финансового		0

	рычага		
4	Поправка в части производных финансовых инструментов (ПФИ)		0
5	Поправка в части операций кредитования ценными бумагами		0
6	Поправка в части приведения к кредитному эквиваленту условных обязательств кредитного характера		0
7	Прочие поправки		0
8	Величина балансовых активов и внебалансовых требований под риском с учетом поправок для расчета норматива финансового рычага, итого		0

Раздел 2.2 Расчет норматива финансового рычага (Н1.4)

Номер строки	Наименование показателя	Номер пояснения	Сумма, тыс. руб.
1	2	3	4
	Риск по балансовым активам		
1	Величина балансовых активов, всего		0.00
2	Уменьшающая поправка на сумму показателей, принимаемых в уменьшение величины источников основного капитала		0.00
3	Величина балансовых активов под риском с учетом поправки (разность строк 1 и 2), всего		0.00

Риск по операциям с ПФИ			
4	Текущий кредитный риск по операциям с ПФИ (за вычетом полученной вариационной маржи и (или) с учетом неттинга позиций, если применимо), всего		0.00
5	Потенциальный кредитный риск на контрагента по операциям с ПФИ, всего		0.00
6	Поправка на размер номинальной суммы предоставленного обеспечения по операциям с ПФИ, подлежащей списанию с баланса		неприменимо
7	Уменьшающая поправка на сумму перечисленной вариационной маржи в установленных случаях		0.00
8	Поправка в части требований банка - участника клиринга к центральному контрагенту по исполнению сделок клиентов		0.00
9	Поправка для учета кредитного риска в отношении базисного актива по выпущенным кредитным ПФИ		0.00
10	Уменьшающая поправка в части выпущенных кредитных ПФИ		0.00
11	Величина риска по ПФИ с учетом поправок, итого (сумма строк 4, 5, 9 за вычетом строк 7, 8, 10)		0.00
Риск по операциям кредитования ценными бумагами			
12	Требования по операциям кредитования ценными бумагами (без учета неттинга), всего		0.00
13	Поправка на величину неттинга денежной части (требований и обязательств) по операциям кредитования ценными бумагами		0.00
14	Величина кредитного риска на контрагента по операциям кредитования ценными бумагами		0.00
15	Величина риска по гарантийным операциям кредитования ценными бумагами		0.00
16	Требования по операциям кредитования ценными бумагами с учетом поправок, итого (сумма строк 12, 14, 15 за вычетом строки 13)		0.00
Риск по условным обязательствам кредитного характера (КРВ')			



17	Номинальная величина риска по условным обязательствам кредитного характера, всего		0.00
18	Поправка в части применения коэффициентов кредитного эквивалента		0.00
19	Величина риска по условным обязательствам кредитного характера с учетом поправок, итого (разность строк 17 и 18)		0.00
Капитал и риски			
20	Основной капитал		0.00
21	Величина балансовых активов и внебалансовых требований под риском для расчета норматива финансового рычага, всего (сумма строк 3, 11, 16, 19)		0.00
Норматив финансового рычага			
22	Норматив финансового рычага банка (Н1.4), банковской группы (Н20.4), процент (строка 20 : строка 21)		0.00

Раздел 3. Информация о расчете норматива краткосрочной ликвидности

Номер строки	Наименование показателя	Номер пояснения	Данные на 01.04.2019		Данные на 01.07.2019	
			величина требований (обязательств), тыс. руб.	взвешенная величина требований (обязательств), тыс. руб.	величина требований (обязательств), тыс. руб.	взвешенная величина требований (обязательств), тыс. руб.

1	2	3	4	5	6	7
ВЫСОКОКАЧЕСТВЕННЫЕ ЛИКВИДНЫЕ АКТИВЫ						
1	Высоколиквидные активы (ВЛА) с учетом дополнительных требований (активов), включенных в числитель Н26 (Н27)		X		X	
ОЖИДАЕМЫЕ ОТТОКИ ДЕНЕЖНЫХ СРЕДСТВ						
2	Денежные средства физических лиц, всего, в том числе:					
3	стабильные средства					
4	нестабильные средства					
5	Денежные средства клиентов, привлеченные без обеспечения, всего, в том числе:					
6	операционные депозиты					
7	депозиты, не относящиеся к операционным (прочие депозиты)					
8	необеспеченные долговые обязательства					
9	Денежные средства клиентов, привлеченные под обеспечение		X		X	
10	Дополнительно ожидаемые оттоки денежных средств, всего, в том числе:					
11	по производным финансовым инструментам и в связи с потенциальной потребностью во внесении дополнительного обеспечения					
12	связанные с потерей фондирования по обеспеченным долговым инструментам					
13	по обязательствам банка по неиспользованным безотзывным и условно отзывным кредитным линиям и линиям ликвидности					
14	Дополнительно ожидаемые оттоки денежных средств по прочим договорным обязательствам					
15	Дополнительно ожидаемые оттоки денежных средств по прочим условным обязательствам					

16	Суммарный отток денежных средств, итого (строка 2 + строка 5 + строка 9 + строка 10 + строка 14 + строка 15)		X		X	
ОЖИДАЕМЫЕ ПРИТОКИ ДЕНЕЖНЫХ СРЕДСТВ						
17	По операциям предоставления денежных средств под обеспечение ценными бумагами, включая операции обратного репо					
18	По договорам без нарушения контрактных сроков исполнения обязательств					
19	Прочие притоки					
20	Суммарный приток денежных средств, итого (строка 17 + строка 18 + строка 19)					
СУММАРНАЯ СКОРРЕКТИРОВАННАЯ СТОИМОСТЬ						
21	ВЛА за вычетом корректировок, рассчитанных с учетом ограничений на максимальную величину ВЛА-2Б и ВЛА-2		X		X	
22	Чистый ожидаемый отток денежных средств		X		X	
23	Норматив краткосрочной ликвидности банковской группы (Н26), кредитной организации (Н27), процент		X		X	

Председатель Правления


Вартумян В.Г.

Главный бухгалтер

Каспарова А.Б.

Зам. главного бухгалтера

Мокина Л.А.



Телефон: 951-72-32

09.08.2019

Банковская отчетность

Код территории по ОКАТО	Код кредитной организации (филиала) по ОКПО	регистрационный номер (/порядковый номер)
45	59012984	3415

ОТЧЕТ О ДВИЖЕНИИ ДЕНЕЖНЫХ СРЕДСТВ  
(публикуемая форма)  
на 01.07.2019 года

Полное или сокращенное фирменное наименование кредитной организации  
Банк Развития Русской Сети Интернет (Общество с ограниченной ответственностью)  
/ ООО Банк РСИ

Адрес (место нахождения) кредитной организации 115184, г.Москва, ул.М.Ордынка, 35, стр.1, под.2

Код формы по ОКВД 0409814  
Квартальная (Годовая)

Номер строки	Наименования статей	Номер пояснения	Денежные потоки за отчетный период, тыс. руб.	Денежные потоки за соответствующий отчетный период года, предшествующего отчетному году, тыс. руб.
1	2	3	4	5
1	Чистые денежные средства, полученные от (использованные в) операционной деятельности			
1.1	Денежные средства, полученные от (использованные в) операционной деятельности до изменений в операционных активах и обязательствах, всего, в том числе:		18663	100
1.1.1	проценты полученные	15	30862	32564
1.1.2	проценты уплаченные	16	-1300	-887
1.1.3	комиссии полученные	20	15386	9503
1.1.4	комиссии уплаченные	21	-2297	-2359
1.1.5	доходы за вычетом расходов по операциям с финансовыми активами, оцениваемыми по справедливой стоимости через прибыль или убыток, через прочий совокупный доход		0	
1.1.6	доходы за вычетом расходов по операциям с ценными			

	бумагами, оцениваемыми по амортизированной стоимости		0	
1.1.7	доходы за вычетом расходов по операциям с иностранной валютой		1179	967
1.1.8	прочие операционные доходы	22	20567	199
1.1.9	операционные расходы	23	-44758	-39230
1.1.10	расход (возмещение) по налогам		-976	-657
1.2	Прирост (снижение) чистых денежных средств от операционных активов и обязательств, всего, в том числе:		-48568	-25686
1.2.1	чистый прирост (снижение) по обязательным резервам на счетах в Банке России		-78	-403
1.2.2	чистый прирост (снижение) по финансовым активам, оцениваемым по справедливой стоимости через прибыль или убыток		0	
1.2.3	чистый прирост (снижение) по ссудной задолженности	4	17147	20305
1.2.4	чистый прирост (снижение) по прочим активам	7	824	111
1.2.5	чистый прирост (снижение) по кредитам, депозитам и прочим средствам Банка России		0	
1.2.6	чистый прирост (снижение) по средствам других кредитных организаций		0	
1.2.7	чистый прирост (снижение) по средствам клиентов, не являющихся кредитными организациями	8	-64448	-45456
1.2.8	чистый прирост (снижение) по финансовым обязательствам, оцениваемым по справедливой стоимости через прибыль или убыток		0	
1.2.9	чистый прирост (снижение) по выпущенным долговым обязательствам		0	
1.2.10	чистый прирост (снижение) по прочим обязательствам	9	-2013	-243
1.3	Итого (сумма строк 1.1 и 1.2)		-29905	-25586
2	Чистые денежные средства, полученные от (использованные в) инвестиционной деятельности			
2.1	Приобретение финансовых активов, оцениваемых по справедливой стоимости через прочий совокупный доход		0	
2.2	Выручка от реализации и погашения финансовых активов, оцениваемых по справедливой стоимости через прочий совокупный доход		0	
2.3	Приобретение ценных бумаг, оцениваемых по амортизированной стоимости		0	
2.4	Выручка от погашения ценных бумаг, оцениваемых по			

	амортизированной стоимости		0	
2.5	Приобретение основных средств, нематериальных активов и материальных запасов	6	-200	56
2.6	Выручка от реализации основных средств, нематериальных активов и материальных запасов		21	
2.7	Дивиденды полученные		0	
2.8	Итого (сумма строк с 2.1 по 2.7)	6	-179	56
3	Чистые денежные средства, полученные от (использованные в) финансовой деятельности			
3.1	Взносы акционеров (участников) в уставный капитал		0	
3.2	Приобретение собственных акций (долей), выкупленных у акционеров (участников)		0	
3.3	Продажа собственных акций (долей), выкупленных у акционеров (участников)		0	
3.4	Выплаченные дивиденды		0	
3.5	Итого (сумма строк с 3.1 по 3.4)		0	
4	Влияние изменений курсов иностранных валют, установленных Банком России, на денежные средства и их эквиваленты		-343	56
5	Прирост (использование) денежных средств и их эквивалентов		-30427	-25474
5.1	Денежные средства и их эквиваленты на начало отчетного года	1, 2, 3	142223	113765
5.2	Денежные средства и их эквиваленты на конец отчетного периода	1, 2, 3	111796	88291

Председатель Правления


Вартумян В.Г.

Главный бухгалтер

Каспарова А.Б.

Зам. главного бухгалтера

Мокина Д.А.



Телефон: 951-72-32

09.08.2019